

**MUSEO DEL CAMPO MAJORERO, S.L.**  
**(SOCIEDAD UNIPERSONAL)**

Informe de Auditoría  
Cuentas Anuales e  
Informe de Gestión  
a 31 de diciembre de 2024

## Informe de auditoría de cuentas anuales emitido por un auditor independiente

Al socio único de Museo del Campo Majorero, S.L. (Sociedad Unipersonal):

---

### Opinión

Hemos auditado las cuentas anuales de Museo del Campo Majorero, S.L. (la Sociedad), que comprenden el balance a 31 de diciembre de 2024, la cuenta de pérdidas y ganancias, el estado de cambios en el patrimonio neto, el estado de flujos de efectivo y la memoria correspondientes al ejercicio terminado en dicha fecha.

En nuestra opinión, las cuentas anuales adjuntas expresan, en todos los aspectos significativos, la imagen fiel del patrimonio y de la situación financiera de la Sociedad a 31 de diciembre de 2024, así como de sus resultados y flujos de efectivo correspondientes al ejercicio terminado en dicha fecha, de conformidad con el marco normativo de información financiera que resulta de aplicación (que se identifica en la nota 2.a) de la memoria) y, en particular, con los principios y criterios contables contenidos en el mismo.

---

### Fundamento de la opinión

Hemos llevado a cabo nuestra auditoría de conformidad con la normativa reguladora de la actividad de auditoría de cuentas vigente en España. Nuestras responsabilidades de acuerdo con dichas normas se describen más adelante en la sección *Responsabilidades del auditor en relación con la auditoría de las cuentas anuales* de nuestro informe.

Somos independientes de la Sociedad de conformidad con los requerimientos de ética, incluidos los de independencia, que son aplicables a nuestra auditoría de las cuentas anuales en España según lo exigido por la normativa reguladora de la actividad de auditoría de cuentas. En este sentido, no hemos prestado servicios distintos a los de la auditoría de cuentas ni han concurrido situaciones o circunstancias que, de acuerdo con lo establecido en la citada normativa reguladora, hayan afectado a la necesaria independencia de modo que se haya visto comprometida.

Consideramos que la evidencia de auditoría que hemos obtenido proporciona una base suficiente y adecuada para nuestra opinión.

---

### Aspectos más relevantes de la auditoría

Los aspectos más relevantes de la auditoría son aquellos que, según nuestro juicio profesional, han sido considerados como los riesgos de incorrección material más significativos en nuestra auditoría de las cuentas anuales del periodo actual. Estos riesgos han sido tratados en el contexto de nuestra auditoría de las cuentas anuales en su conjunto, y en la formación de nuestra opinión sobre éstas, y no expresamos una opinión por separado sobre esos riesgos.

---

*PricewaterhouseCoopers Auditores, S.L., C/ Mayor de Triana, 89 35002 Las Palmas de Gran Canaria, España  
Tel.: +34 928 385 980 / +34 902 021 111, Fax: +34 928 386 010, [www.pwc.es](http://www.pwc.es)*

| Aspectos más relevantes de la auditoría   | Modo en el que se han tratado en la auditoría  |
|---|--|
| <p><b>Reconocimiento del importe neto de la cifra de negocios</b></p> <p>La Sociedad genera su importe neto de la cifra de negocios, principalmente, de la explotación y organización de parques temáticos, así como todas las actividades accesorias al mismo, en las que incluye la explotación de bares y restaurantes.</p> <p>En la nota 3.12 de la memoria adjunta, la Sociedad recoge las normas de registro y valoración empleadas en relación con el reconocimiento del importe neto de la cifra de negocios.</p> <p>En la nota 18.a) de la citada memoria adjunta se recoge el detalle y distribución del importe neto de la cifra de negocios.</p> <p>Nos centramos en esta área debido principalmente a la importancia de dicho epígrafe dentro del conjunto de las cuentas anuales adjuntas y, en consecuencia, a la mayor concentración en el mismo del riesgo inherente de incorrección material.</p> | <p>Nuestros procedimientos de auditoría han incluido la evaluación de las políticas contables para el registro del importe neto de la cifra de negocios. Adicionalmente, hemos realizado el entendimiento y evaluación del diseño e implantación de los procesos relevantes que soportan el registro contable del importe neto de la cifra de negocios.</p> <p>Empleando técnicas de muestreo, hemos realizado pruebas en detalle sobre las operaciones del importe neto de la cifra de negocios registradas durante el ejercicio 2024, obteniendo evidencia de la ocurrencia de las mismas mediante la revisión de facturas.</p> <p>Adicionalmente, hemos comprobado una muestra de cobros asociados a dichas transacciones.</p> <p>Asimismo, hemos comprobado que la información desglosada en la memoria relativa al importe neto de la cifra de negocios cumple con los requisitos de desglose del marco normativo aplicable.</p> <p>Como resultado de nuestro trabajo, no se han puesto de manifiesto aspectos relevantes que destacar.</p> |

#### Otras cuestiones

Con fecha 22 de junio de 2024 otros auditores emitieron su informe de auditoría acerca de las cuentas anuales del ejercicio 2023 en el que expresaron una opinión favorable.

#### Otra información: Informe de gestión

La otra información comprende exclusivamente el informe de gestión del ejercicio 2024, cuya formulación es responsabilidad del administrador único de la Sociedad y no forma parte integrante de las cuentas anuales.

Nuestra opinión de auditoría sobre las cuentas anuales no cubre el informe de gestión. Nuestra responsabilidad sobre el informe de gestión, de conformidad con lo exigido por la normativa reguladora de la actividad de auditoría de cuentas, consiste en evaluar e informar sobre la concordancia del informe de gestión con las cuentas anuales, a partir del conocimiento de la entidad obtenido en la realización de la auditoría de las citadas cuentas, así como en evaluar e informar de si el contenido y presentación del informe de gestión son conformes a la normativa que resulta de aplicación. Si, basándonos en el trabajo que hemos realizado, concluimos que existen incorrecciones materiales, estamos obligados a informar de ello.

- Concluimos sobre si es adecuada la utilización, por el administrador único, del principio contable de empresa en funcionamiento y, basándonos en la evidencia de auditoría obtenida, concluimos sobre si existe o no una incertidumbre material relacionada con hechos o con condiciones que pueden generar dudas significativas sobre la capacidad de la Sociedad para continuar como empresa en funcionamiento. Si concluimos que existe una incertidumbre material, se requiere que llamemos la atención en nuestro informe de auditoría sobre la correspondiente información revelada en las cuentas anuales o, si dichas revelaciones no son adecuadas, que expresemos una opinión modificada. Nuestras conclusiones se basan en la evidencia de auditoría obtenida hasta la fecha de nuestro informe de auditoría. Sin embargo, los hechos o condiciones futuros pueden ser la causa de que la Sociedad deje de ser una empresa en funcionamiento.
- Evaluamos la presentación global, la estructura y el contenido de las cuentas anuales, incluida la información revelada, y si las cuentas anuales representan las transacciones y hechos subyacentes de un modo que logran expresar la imagen fiel.

Nos comunicamos con el administrador único de la entidad en relación con, entre otras cuestiones, el alcance y el momento de realización de la auditoría planificados y los hallazgos significativos de la auditoría, así como cualquier deficiencia significativa del control interno que identificamos en el transcurso de la auditoría.

Entre los riesgos significativos que han sido objeto de comunicación al administrador único de la entidad, determinamos los que han sido de la mayor significatividad en la auditoría de las cuentas anuales del periodo actual y que son, en consecuencia, los riesgos considerados más significativos.

Describimos esos riesgos en nuestro informe de auditoría salvo que las disposiciones legales o reglamentarias prohíban revelar públicamente la cuestión.

PricewaterhouseCoopers Auditores, S.L. (S0242)



Pilar Valerio Díaz (16364)

21 de noviembre de 2025



PRICEWATERHOUSECOOPERS  
AUDITORES, S.L.

2025 Núm. 12/25/00995

SELLO CORPORATIVO: 96,00 EUR

Informe de auditoría de cuentas sujeto  
a la normativa de auditoría de cuentas  
española o internacional

## **MUSEO DEL CAMPO MAJORERO, S.L.U.**

Informe de Auditoría independiente y Cuentas anuales  
correspondientes al ejercicio  
finalizado el 31 de diciembre de 2024

MUSEO DEL CAMPO MAJORERO, S.L.U.

**BALANCE CORRESPONDIENTE AL CIERRE DEL EJERCICIO FINALIZADO A 31 DE DICIEMBRE 2024**  
(Expresado en euros)

| ACTIVO  | Nota    | 2024                 | 2023                 |
|---|---------|----------------------|----------------------|
| <b>ACTIVO NO CORRIENTE</b>                                  |         | <b>30.702.213,63</b> | <b>29.550.121,59</b> |
| Inmovilizado intangible                                     | 5       | 74.952,28            | 75.845,56            |
| Inmovilizado material                                       | 6       | 13.649.940,60        | 13.088.010,97        |
| Inversiones inmobiliarias                                   | 7       | 76.389,07            | 78.056,11            |
| Inversiones en empresas del grupo y asociadas a largo plazo |         | 16.817.617,83        | 16.205.563,56        |
| Instrumentos de patrimonio                                  | 8       | 5.227.212,32         | 5.227.212,32         |
| Créditos a empresas   | 8 y 10a | 11.590.405,51        | 10.978.351,24        |
| Inversiones financieras a largo plazo                       |         | 45.321,54            | 31.686,36            |
| Instrumentos de patrimonio                                  | 8       | 1.037,00             | 1.037,00             |
| Créditos a empresas   |         | 40.889,23            | 32.280,18            |
| Otros activos financieros                                   | 8 y 9   | 3.395,31             | (1.630,82)           |
| Activos por impuesto diferido                               | 17      | 37.992,31            | 70.959,03            |
| <b>ACTIVO CORRIENTE</b>                                     |         | <b>4.662.223,06</b>  | <b>3.004.083,04</b>  |
| Existencias   | 10      | 237.685,65           | 138.565,04           |
| Deudores comerciales y otras cuentas a cobrar               |         | 743.041,92           | 538.323,18           |
| Clientes por ventas y prestaciones de servicios             | 8 y 9   | 209.509,30           | 419.616,01           |
| Clientes, empresas del grupo y asociadas                    | 8 y 9   | 226.189,62           | 18.125,37            |
| Deudores varios   | 8 y 9   | -                    | 29.002,08            |
| Personal  | 8 y 9   | 3.312,46             | 2.087,75             |
| Otros créditos con las Administraciones Públicas            | 17      | 304.030,54           | 69.491,97            |
| Inversiones en empresas del grupo y asociadas a corto plazo |         | 1.820.522,17         | 716.537,04           |
| Créditos a empresas   | 10a     | 1.728.319,11         | 593.761,62           |
| Otros activos financieros                                   | 10d     | 92.203,06            | 122.775,42           |
| Inversiones financieras a corto plazo                       |         | 71.127,45            | 109.785,92           |
| Créditos a empresas   | 7 y 8   | -                    | 38.658,47            |
| Otros activos financieros                                   | 7 y 9   | 71.127,45            | 71.127,45            |
| Periodificaciones a corto plazo                             |         | 4.420,00             | 4.420,00             |
| Efectivo y otros activos líquidos equivalentes              | 11      | 1.785.425,87         | 1.496.451,86         |
| <b>TOTAL ACTIVO</b>   |         | <b>35.364.436,69</b> | <b>32.554.204,63</b> |

**MUSEO DEL CAMPO MAJORERO S.L.U.**

**BALANCE CORRESPONDIENTE AL CIERRE DEL EJERCICIO FINALIZADO A 31 DE DICIEMBRE 2024**  
(Expresado en euros)

| <b>PATRIMONIO NETO Y PASIVO</b>                                | <b>Nota</b> | <b>2024</b>          | <b>2023</b>          |
|--|-------------|----------------------|----------------------|
| <b>PATRIMONIO NETO</b>   |             | <b>26.294.818,35</b> | <b>23.412.396,54</b> |
| <b>Fondos propios</b>  |             | <b>26.044.396,51</b> | <b>23.311.102,03</b> |
| Capital  | 12          | 143.639,00           | 143.639,00           |
| Prima de emisión   |             | 609.808,32           | 609.808,32           |
| Reservas   | 13          | 22.557.654,71        | 20.496.003,32        |
| Resultado del ejercicio  | 14          | 2.733.294,48         | 2.061.651,39         |
| <b>Subvenciones, donaciones y legados recibidos</b>            |             | <b>250.421,84</b>    | <b>101.294,51</b>    |
| <b>PASIVO NO CORRIENTE</b>                                     |             | <b>5.777.669,04</b>  | <b>5.826.902,88</b>  |
| <b>Provisiones a largo plazo</b>                               | 26          | <b>343,22</b>        | <b>343,22</b>        |
| Otras provisiones  |             | 343,22               | 343,22               |
| <b>Deudas a largo plazo</b>                                    |             | <b>2.845.813,74</b>  | <b>2.960.401,29</b>  |
| Deudas con entidades de crédito                                | 7 y 15      | 2.837.542,08         | 2.947.525,97         |
| Acreedores por arrendamiento financiero                        | 7 y 15      | 8.271,66             | 12.875,32            |
| <b>Deudas con empresas del grupo y asociadas a largo plazo</b> |             | <b>2.848.017,65</b>  | <b>2.832.341,01</b>  |
| <b>Pasivos por impuesto diferido</b>                           |             | <b>83.494,43</b>     | <b>33.817,36</b>     |
| <b>PASIVO CORRIENTE</b>  |             | <b>3.291.949,30</b>  | <b>3.314.905,21</b>  |
| <b>Provisiones a corto plazo</b>                               |             | <b>40.063,14</b>     | <b>-</b>             |
| <b>Deudas a corto plazo</b>                                    |             | <b>1.356.309,14</b>  | <b>1.087.636,98</b>  |
| Deudas con entidades de crédito                                | 8 y 15      | 1.349.984,17         | 1.081.447,66         |
| Acreedores por arrendamiento financiero                        |             | 5.424,97             | 5.289,32             |
| Otros pasivos financieros                                      | 8 y 14      | 900,00               | 900,00               |
| <b>Deudas con empresas del grupo y asociadas a corto plazo</b> | 8 y 17b     | <b>1.090.773,50</b>  | <b>1.140.445,22</b>  |
| <b>Acreedores comerciales y otras cuentas a pagar</b>          |             | <b>804.803,52</b>    | <b>1.086.823,01</b>  |
| Proveedores  | 8 y 16      | 268.820,33           | 358.368,88           |
| Proveedores, empresas del grupo y asociadas                    | 8 y 16      | 42.088,37            | 7.967,81             |
| Acreedores varios  | 8 y 16      | 162.011,78           | 261.926,83           |
| Personal (remuneraciones pendientes de pago)                   | 8 y 16      | -                    | 282.126,47           |
| Otras deudas con las Administraciones Públicas                 | 18          | 301.440,49           | 200.368,86           |
| Anticipos de clientes  |             | 30.442,55            | (23.935,84)          |
| <b>TOTAL PATRIMONIO NETO Y PASIVO</b>                          |             | <b>35.364.436,69</b> | <b>32.554.204,63</b> |



**MUSEO DEL CAMPO MAJORERO, S.L.U**

**CUENTA DE PÉRDIDAS Y GANANCIAS CORRESPONDIENTE AL EJERCICIO FINALIZADO EL 31 DE DICIEMBRE DE 2024 (Expresada en euros)**

|  | <b>Nota</b>  | <b>2024</b>           | <b>2023</b>           |
|--|--------------|-----------------------|-----------------------|
| <b>OPERACIONES CONTINUADAS</b>   |              |                       |                       |
| <b>Importe neto de la cifra de negocios</b>                                | <b>18 a</b>  | <b>13.459.591,76</b>  | <b>11.740.643,00</b>  |
| Ventas   |              | 13.428.801,51         | 11.734.849,85         |
| Prestaciones de servicios  |              | 30.790,25             | 5.793,15              |
| <b>Trabajos realizados por la empresa para su activo</b>                   | <b>18 b</b>  | <b>444.323,10</b>     | <b>324.448,07</b>     |
| <b>Aprovisionamientos</b>  | <b>18 c</b>  | <b>(1.877.665,43)</b> | <b>(1.825.212,32)</b> |
| Consumo de mercaderías   |              | (1.060.560,74)        | (1.366.367,93)        |
| Consumo de materias primas y otras materias consumibles                    |              | (880.913,51)          | (537.985,00)          |
| Trabajos realizados por otras empresas                                     |              | 63.808,82             | 79.140,61             |
| <b>Otros ingresos de explotación</b>                                       |              | <b>84.792,27</b>      | <b>222.901,60</b>     |
| Ingresos accesorios y otros de gestión corriente                           |              | 3.281,84              | 6.902,43              |
| Subvenciones de explotación incorporadas al resultado del ejercicio        |              | 81.510,43             | 215.999,17            |
| <b>Gastos de personal</b>  | <b>18 e</b>  | <b>(6.056.806,83)</b> | <b>(5.449.252,72)</b> |
| Sueldos, salarios y asimilados   |              | (4.708.262,93)        | (4.278.889,08)        |
| Cargas sociales  |              | (1.348.543,90)        | (1.170.363,64)        |
| <b>Otros gastos de explotación</b>   |              | <b>(2.160.330,79)</b> | <b>(2.122.508,65)</b> |
| Servicios exteriores   | <b>18 f</b>  | <b>(2.126.417,15)</b> | <b>(2.095.584,46)</b> |
| Tributos   |              | (22.864,90)           | (20.676,03)           |
| Pérdidas, deterioro y variación de provisiones por operaciones comerciales |              | (7.743,03)            | (2.169,28)            |
| Otros gastos de gestión corriente  |              | (3.305,71)            | (4.078,88)            |
| <b>Amortización del inmovilizado</b>                                       | <b>5 y 6</b> | <b>(934.167,19)</b>   | <b>(887.100,64)</b>   |
| <b>Imputación de subvenciones de inmovilizado no financiero y otras</b>    |              | <b>18.549,52</b>      | <b>-</b>              |
| <b>Deterioro y resultado por enajenaciones del inmovilizado</b>            | <b>6</b>     | <b>(3.222,23)</b>     | <b>3.759,24</b>       |
| Resultados por enajenaciones y otras                                       |              | (3.222,23)            | 3.759,24              |
| <b>Otros resultados</b>  |              | <b>(115.867,94)</b>   | <b>(14.054,87)</b>    |
| <b>RESULTADO DE EXPLOTACIÓN</b>  |              | <b>2.859.196,24</b>   | <b>1.993.622,71</b>   |
| <b>Ingresos financieros</b>  |              | <b>297.496,04</b>     | <b>301.852,83</b>     |
| <b>Gastos financieros</b>  |              | <b>(199.144,93)</b>   | <b>(182.689,41)</b>   |
| <b>Diferencias de cambio</b>   | <b>22</b>    | <b>(154,89)</b>       | <b>-</b>              |
| <b>RESULTADO FINANCIERO</b>  |              | <b>98.196,22</b>      | <b>119.163,42</b>     |
| <b>RESULTADO ANTES DE IMPUESTOS</b>  |              | <b>2.957.392,46</b>   | <b>2.112.786,13</b>   |
| Impuestos sobre beneficios   | <b>19</b>    | (224.097,98)          | (51.134,74)           |
| <b>RESULTADO DEL EJERCICIO</b>   | <b>14</b>    | <b>2.733.294,48</b>   | <b>2.061.651,39</b>   |



MUSEO DEL CAMPO MAJORERO, S.L.U.

ESTADO DE CAMBIOS EN EL PATRIMONIO NETO CORRESPONDIENTE AL EJERCICIO FINALIZADO EL 31 DE DICIEMBRE DE 2024

A) ESTADO DE INGRESOS Y GASTOS RECONOCIDOS AL EJERCICIO FINALIZADO EL 31 DE DICIEMBRE DE 2024 (Expresado en euros)

|  | Nota      | 2024                | 2023                |
|--|-----------|---------------------|---------------------|
| <b>Resultado de la cuenta de pérdidas y ganancias</b>              | <b>14</b> | <b>2.733.294,48</b> | <b>2.061.651,39</b> |
| <b>Ingresos y gastos imputados directamente al patrimonio neto</b> |           | <b>163.039,63</b>   | <b>101.291,79</b>   |
| Por coberturas de flujos de efectivo                               |           |                     |                     |
| Subvenciones, donaciones y legados recibidos                       |           | 217.386,17          | 135.109,15          |
| Por ganancias y pérdidas actuariales y otros ajustes               |           | (54.346,54)         | (33.817,36)         |
| Efecto impositivo  |           |                     |                     |
|  |           | <b>163.039,63</b>   | <b>101.291,79</b>   |
| <b>Transferencias a la cuenta de pérdidas y ganancias</b>          |           |                     |                     |
| Por coberturas de flujos de efectivo                               |           |                     | -                   |
| Subvenciones, donaciones y legados recibidos                       |           | (18.549,52)         | -                   |
| Efecto impositivo  |           | 4.637,38            | -                   |
|  |           | <b>(13.912,14)</b>  | <b>-</b>            |
| <b>TOTAL DE INGRESOS Y GASTOS RECONOCIDOS</b>                      |           | <b>2.882.421,97</b> | <b>2.162.943,18</b> |

MUSEO DEL CAMPO MAJORERO, S.L.U.

ESTADO DE CAMBIOS EN EL PATRIMONIO NETO CORRESPONDIENTE AL EJERCICIO FINALIZADO EL 31 DE DICIEMBRE DE 2024

B) ESTADO TOTAL DE CAMBIOS EN EL PATRIMONIO NETO CORRESPONDIENTE AL EJERCICIO FINALIZADO EL 31 DE DICIEMBRE DE 2024 (Expresado en euros)

|   | Capital<br>(Nota 12) | Prima de<br>emisión | Reservas<br>(Nota 13) | Resultados<br>negativos de<br>ejercicios<br>anteriores<br>(Nota 13) | Resultado del<br>ejercicio<br>(Nota 14) | Dividendo<br>a cuenta | Subvenciones,<br>donaciones y<br>legados<br>recibidos | TOTAL         |
|---|----------------------|---------------------|-----------------------|---|---|-----------------------|---|---------------|
| <b>SALDO, FINAL 31.12.2022</b>                    | 143.639,00           | 609.808,32          | 19.190.582,47         | (994.264,87)  | 2.299.688,43                            | 0,01                  | 0,00  | 21.249.453,36 |
| Ajustes por cambios de criterio                   | -                    | -                   | -                     | -   | -                                       | -                     | -   | -             |
| Ajustes por errores 31.12.2022 y anteriores       | -                    | -                   | -                     | -   | -                                       | -                     | -   | -             |
| <b>SALDO AJUSTADO, 01.01.2023</b>                 | 143.639,00           | 609.808,32          | 19.190.582,47         | (994.264,87)  | 2.299.688,43                            | 0,01                  | 0,00  | 21.249.453,36 |
| Distribución del resultado del ejercicio anterior | -                    | -                   | 1.305.423,57          | 994.264,86  | (2.299.688,43)                          | -                     | -   | -             |
| Total ingresos y gastos reconocidos               | -                    | -                   | -                     | -   | 2.061.648,67                            | -                     | 101.294,51  | 2.162.943,18  |
| Otras variaciones                                 | -                    | -                   | -                     | -   | -                                       | -                     | -   | -             |
| <b>SALDO, FINAL 31.12.2023</b>                    | 143.639,00           | 609.808,32          | 20.496.006,04         | (0,01)  | 2.061.648,67                            | 0,01                  | 101.294,51  | 23.412.396,54 |
| Ajustes por cambios de criterio                   | -                    | -                   | -                     | -   | -                                       | -                     | -   | -             |
| Ajustes por errores 31.12.2023 y anteriores       | -                    | -                   | -                     | -   | -                                       | -                     | -   | -             |
| <b>SALDO AJUSTADO, 01.01.2024</b>                 | 143.639,00           | 609.808,32          | 20.496.006,04         | (0,01)  | 2.061.648,67                            | 0,01                  | 101.294,51  | 23.412.396,54 |
| Distribución del resultado del ejercicio anterior | -                    | -                   | 2.061.648,67          | -   | (2.061.648,67)                          | -                     | -   | -             |
| Total ingresos y gastos reconocidos               | -                    | -                   | -                     | 0,01  | 2.733.294,48                            | (0,01)                | 149.127,33  | 2.882.421,81  |
| <b>SALDO, FINAL 31.12.2024</b>                    | 143.639,00           | 609.808,32          | 22.557.654,71         | -   | 2.733.294,48                            | -                     | 250.421,84  | 26.294.818,35 |

**MUSEO DEL CAMPO MAJORERO, S.L.U.**

**ESTADO DE FLUJOS DE EFECTIVO CORRESPONDIENTE AL EJERCICIO FINALIZADO EL 31 DE DICIEMBRE DE 2024 (Expresado en euros)**

|   | Euros                 |                       |
|---|-----------------------|-----------------------|
|   | 2024                  | 2023                  |
| <b>FLUJOS DE EFECTIVO DE LAS ACTIVIDADES DE EXPLOTACIÓN</b>                     |                       |                       |
| Resultado del ejercicio antes de impuestos                                      | 2.957.392,48          | 2.112.786,13          |
| Ajustes del resultado:  | 825.009,59            | 759.401,71            |
| Amortización del inmovilizado   | 934.167,19            | 887.100,64            |
| Correcciones valorativas por deterioro  | 7.743,03              | 2.169,28              |
| Imputación de subvenciones  | (18.549,52)           | -                     |
| Resultados por bajas y enajenación de instrumentos financieros                  | -                     | (3.759,24)            |
| Ingresos financieros  | (297.496,04)          | (301.852,83)          |
| Gastos financieros  | 199.144,93            | 182.689,41            |
| Otros ingresos y gastos   | -                     | (6.945,55)            |
| <b>Cambios en el capital corriente:</b>   | <b>(485.313,06)</b>   | <b>(138.138,01)</b>   |
| Existencias   | (99.121,00)           | 9.689,80              |
| Deudores y otras cuentas a cobrar   | (193.912,79)          | (176.613,86)          |
| Otros activos corrientes  | -                     | (480,00)              |
| Acreedores y otras cuentas a pagar  | (282.019,48)          | 36.451,00             |
| Otros pasivos corrientes  | -                     | 20.437,68             |
| Otros activos y pasivos no corrientes   | 89.740,21             | (27.622,63)           |
| <b>Otros flujos de efectivo de las actividades de explotación:</b>              | <b>98.305,86</b>      | <b>119.163,42</b>     |
| Pagos de intereses  | (199.144,93)          | (182.689,41)          |
| Cobros de intereses   | 297.496,04            | 301.852,83            |
| Cobros (pagos) por impuesto por beneficios                                      | (45,25)               | -                     |
| <b>Flujos de efectivo de las actividades de explotación</b>                     | <b>3.395.394,85</b>   | <b>2.853.213,25</b>   |
| <b>FLUJOS DE EFECTIVO DE LAS ACTIVIDADES DE INVERSIÓN</b>                       |                       |                       |
| <b>Pagos por inversiones:</b>   | <b>(1.493.536,19)</b> | <b>(3.630.585,94)</b> |
| Inmovilizado intangible   | (19.703,28)           | (11.505,72)           |
| Inmovilizado material   | (1.473.832,91)        | (1.433.835,25)        |
| Otros activos financieros   | -                     | (63.968,01)           |
| Otros activos   | -                     | (2.121.276,96)        |
| <b>Cobros por desinversiones</b>  | <b>25.023,00</b>      | <b>982.705,97</b>     |
| Empresas de grupo y asociadas   | -                     | 87.948,92             |
| Otros activos financieros   | 25.023,00             | 894.757,05            |
| <b>Flujos de efectivo de las actividades de inversión</b>                       | <b>(1.468.513,19)</b> | <b>(2.647.879,97)</b> |
| <b>FLUJOS DE EFECTIVO DE LAS ACTIVIDADES DE FINANCIACIÓN</b>                    |                       |                       |
| <b>Cobros y pagos por instrumentos de patrimonio:</b>                           | <b>149.127,33</b>     | <b>109.340,64</b>     |
| Subvenciones, donaciones y legados recibidos                                    | 149.127,33            | 109.340,64            |
| <b>Cobros y pagos por instrumentos de pasivo financiero:</b>                    | <b>(1.787.034,85)</b> | <b>(552.807,48)</b>   |
| Emisión de:   | -                     | 415.722,64            |
| Deudas con entidades de crédito   | -                     | 415.722,64            |
| Devolución y amortización de:   | (70.995,87)           | (968.530,12)          |
| Deudas con entidades de crédito   | (32.533,13)           | (963.503,99)          |
| Empresas de grupo y asociadas   | (1.750.034,85)        | -                     |
| Otras   | (4.467,66)            | (5.026,13)            |
| <b>Flujos de efectivo de las actividades de las actividades de financiación</b> | <b>(1.637.907,52)</b> | <b>(443.466,84)</b>   |
| <b>AUMENTO / DISMINUCIÓN NETA DEL EFECTIVO O EQUIVALENTES</b>                   | <b>288.974,14</b>     | <b>(238.133,56)</b>   |
| Efectivo o equivalentes al inicio del ejercicio                                 | 1.496.451,86          | 1.734.585,42          |
| Efectivo o equivalentes al final del ejercicio                                  | 1.785.426,00          | 1.496.451,86          |

## MUSEO DEL CAMPO MAJORERO, S.L.U.

### MEMORIA CORRESPONDIENTE AL EJERCICIO FINALIZADO EL 31 DE DICIEMBRE DE 2024 (Expresada en euros)

#### 1. Información general

MUSEO DEL CAMPO MAJORERO, S.L.U. (en adelante sociedad), está domiciliada Oasis Wildlife Fuerteventura, Carretera General de Jandía s/n, 35627, La Lajita, término municipal de Pájara, Fuerteventura, con Número de Identificación Fiscal B-35404086; constituida por tiempo indefinido, mediante escritura autorizada por el Notario del Ilre. Colegio de Las Palmas, Don Emilio Romero Fernández, en fecha 23 de mayo de 1995, que se inscribió en el Registro Mercantil de Puerto del Rosario, tomo 24, folio 96, hoja IF-1118; fueron adaptados sus estatutos a la normativa mercantil.

Su domicilio social se encuentra establecido en La Lajita, zona alta del Valle del Puertito, término municipal de Pájara, isla de Fuerteventura, provincia de Las Palmas.

Constituye su objeto social:

- Principalmente, la explotación de un zoológico, explotación de bares, restaurantes, y organización de excursiones (CNAE 9104).
- La compraventa, instalación, mantenimiento y distribución de animales, plantas, flores y material de jardinería y floristería (CNAE 4623).
- La construcción, promoción y alquiler de bienes inmuebles, y alquiler de negocios (CNAE 4110).
- Transportes de viajeros por carretera, en el ámbito territorial de las Islas Canarias (CNAE 4939).
- El transporte de viajeros, mercancías y animales (CNAE 4939).
- Producción y envasado de leche y derivados (CNAE 1054).
- Explotación ganadera de camellos y camélidos (CNAE 0144).

La sociedad realiza como actividad principal la explotación y organización de parques temáticos, así como todas las actividades accesorias al mismo, en las que incluye la explotación de bares y restaurantes.

La totalidad de las participaciones de la sociedad son propiedad de La Lajita Oasis Park, S.L.U., por lo que mantiene el carácter de unipersonal, que tiene su residencia en Fuerteventura.

La Entidad pertenece a un grupo de sociedades según lo establecido en el artículo 42 del Código de Comercio, siendo la sociedad matriz Fuerteventura Oasis Park S.L. con Número de identificación Fiscal B-76129873, y con domicilio en Pájara, Carretera General de Jandía, La Lajita, Km 17 en Fuerteventura, estando la misma inscrita en el Registro Mercantil de Fuerteventura con fecha 30 de abril de 2014, Inscripción 1ª, Hoja IF-00007321, tomo 00165, folio 006.

El grupo de sociedades podemos señalar que opera como sociedades de control conjunto que son aquéllas sobre cuyas actividades el Grupo tiene control compartido, regulado mediante acuerdos, manteniendo todo un mismo administrador, integrándose en los estados financieros consolidados según la normativa.

La moneda funcional con la que opera la empresa es en euros. Para la formación de los estados financieros en euros se ha seguido los criterios establecidos en el Plan General Contable tal y como figura en el apartado 4. Normas de registro y valoración.

#### 2. Bases de presentación

##### a) Imagen fiel

Las cuentas anuales se han preparado a partir de los registros contables de la Sociedad y se presentan de acuerdo con la legislación mercantil vigente y con las normas establecidas en el Plan General de Contabilidad aprobado mediante Real Decreto 1514/2007 y las modificaciones incorporadas a éste siendo las últimas las incorporadas mediante el Real Decreto 1/2021, de 12 de enero, en vigor para los ejercicios iniciados a partir del 1 de enero de 2021, con objeto de mostrar la imagen fiel del patrimonio, de la situación financiera y de los resultados de la Sociedad, así como la veracidad de los flujos de efectivo incorporados en el estado de flujos de efectivo.

##### b) Principios contables no obligatorios

Para la elaboración de las cuentas anuales se han seguido los principios contables y las normal de valoración generalmente aceptadas en España que se describen en la Nota 3. No existe ningún principio contable de aplicación obligatoria que, teniendo un efecto significativo en las cuentas anuales, se haya dejado de aplicar.

**MUSEO DEL CAMPO MAJORERO, S.L.U.**

**MEMORIA CORRESPONDIENTE AL EJERCICIO FINALIZADO EL 31 DE DICIEMBRE DE 2024  
(Expresada en euros)**

c) Aspectos críticos de la valoración y estimación de la incertidumbre

La preparación de las cuentas anuales exige el uso por parte de la Sociedad de ciertas estimaciones y juicios en relación con el futuro que se evalúan continuamente y se basan en la experiencia histórica y otros factores, incluidas las expectativas de sucesos futuros que se creen razonables bajo las circunstancias.

Las estimaciones contables resultantes, por definición, raramente igualarán a los correspondientes resultados reales. Las principales estimaciones realizadas por la Sociedad corresponden a la vida útil del inmovilizado, la recuperabilidad de los créditos fiscales y comerciales.

- **Vidas útiles del inmovilizado intangible y material**

La Dirección de la Sociedad determina las vidas útiles estimadas y los correspondientes cargos por amortización para la inversión del inmovilizado intangible e inmovilizado material. Las vidas útiles se estiman en relación con el periodo en el que los elementos incluidos bajo dichos epígrafes vayan a generar beneficios económicos y considerando su valor residual. La Dirección de la Sociedad revisa en cada cierre las vidas útiles del inmovilizado intangible e inmovilizado material y si las estimaciones difieren de las previamente realizadas, el efecto del cambio se contabiliza de forma prospectiva a partir del ejercicio en el que se realiza dicho cambio.

- **Impuestos diferidos**

Los activos por impuestos diferidos se reconocen en la medida que resulte probable que se vaya a disponer de ganancias futuras con las que poder compensar las diferencias temporales. Al cierre del ejercicio 2024, la Administradora única de la Sociedad evalúa los activos de parte de las bases imponibles negativas pendientes de compensar par entender que la recuperabilidad de las mismas a la fecha de formulación de las cuentas anuales se puede estimar de forma fiable.

- **Recuperabilidad de los créditos comerciales**

Al cierre del ejercicio, la dirección de la Sociedad evalúa si existen hechos o circunstancias ocurridos con posterioridad al reconocimiento de estos activos que puedan representar una reducción o retraso de los flujos de efectivo estimados futuros que pudieran poner de manifiesto deterioro en los créditos comerciales. El Importe de las provisiones se determinan por el valor actual de los desembolsos que se espera que sean necesarios para liquidar la obligación usando un tipo antes de impuestos que refleje las evaluaciones del mercado actual del valor temporal del dinero y los riesgos específicos de la obligación.

d) Comparación de la información

La estructura de las cuentas no ha sufrido variación con respecto al ejercicio anterior, y no existe ninguna otra causa que impida la comparación de las cuentas anuales del ejercicio con las del precedente.

De acuerdo con la legislación mercantil, los Administradores presentan a efectos comparativos con cada una de las partidas del balance de situación, de la cuenta de pérdidas y ganancias, del estado de cambios en el patrimonio neto, el estado de flujos de efectivo y de la memoria de las cuentas anuales, además de las cifras del ejercicio 2024, las correspondientes al ejercicio anterior, a los efectos de una mejor presentación y comparabilidad.

e) Agrupación de partidas

Las cuentas anuales no tienen ninguna partida que haya sido objeto de agrupación en el balance, en la cuenta de pérdidas y ganancias, en el estado de cambios en el patrimonio neto o en el estado de flujos de efectivo que requieran un desglose adicional al que ya se muestra en los correspondientes apartados de la memoria.

f) Elementos recogidos en varias partidas

No se presentan elementos patrimoniales registrados en dos o más partidas del balance.

g) Cambios en criterios contables

Durante el ejercicio 2024 no se han producido cambios significativos de criterios contables respecto a los criterios aplicados en el ejercicio anterior.



**MUSEO DEL CAMPO MAJORERO, S.L.U.**

**MEMORIA CORRESPONDIENTE AL EJERCICIO FINALIZADO EL 31 DE DICIEMBRE DE 2024  
(Expresada en euros)**

h) Corrección de errores

Las cuentas anuales del ejercicio 2024 no incluyen ajustes realizados como consecuencia de errores detectados en el ejercicio.

**3. Criterios contables**

**3.1. Inmovilizado intangible**

a) Licencias y marcas

Las licencias se registran por los importes satisfechos para la adquisición del derecho de uso de estas. Estos costes se amortizan durante sus vidas útiles estimadas.

b) Aplicaciones Informáticas

Las licencias para programas informáticos adquiridas a terceros se capitalizan sobre la base de los costes en que se ha incurrido para adquirirlas y prepararlas para usar el programa específico. Estos costes se amortizan durante sus vidas útiles estimadas a cinco años.

Los elementos del inmovilizado intangible se amortizan como sigue:

|                           | <u>Coeficiente (%)</u> |
|---------------------------|------------------------|
| Licencias                 | 10                     |
| Aplicaciones informáticas | 20                     |

Los gastos relacionados con el mantenimiento de programas informáticos se reconocen como gasto cuando se incurre en ellos.

Deterioro de valor de inmovilizado intangible

Al menos al cierre del ejercicio, la Sociedad revisa los importes en libros de sus activos intangibles para determinar si existen indicios de que dichos activos hayan sufrido una pérdida por deterioro de valor. Si existe cualquier indicio, el importe recuperable del activo se calcula con el objeto de determinar el alcance de la pérdida por deterioro de valor (si la hubiera). En caso de que el activo no genere flujos de efectivo por sí mismo que sean independientes de otros activos, la Sociedad calculará el importe recuperable de la unidad generadora de efectivo a la que pertenece el activo.

Si se estima que el importe recuperable de un activo (o una unidad generadora de efectivo) es inferior a su importe en libros, el importe en libros del activo (unidad generadora de efectivo) se reduce a su importe recuperable. Para ello se reconoce el importe de la pérdida por deterioro de valor como gasto y se distribuye entre los activos que forman la unidad, reduciendo en primer lugar el fondo de comercio, si existiera, y, a continuación, el resto de los activos de la unidad prorrateados en función de su importe en libros.

Cuando una pérdida por deterioro de valor revierte posteriormente, el importe en libros del activo (unidad generadora de efectivo) se incrementa a la estimación revisada de su importe recuperable, pero de tal modo que el importe en libros incrementado no supere el importe en libros que se habría determinado de no haberse reconocido ninguna pérdida por deterioro de valor para el activo (unidad generadora de efectivo) en ejercicios anteriores. Inmediatamente se reconoce una reversión de una pérdida por deterioro de valor como ingreso.

En el ejercicio 2024 la Sociedad no ha registrado pérdidas por deterioro del inmovilizado intangible.

**3.2. Inmovilizado material**

Los elementos del inmovilizado material se reconocen por su precio de adquisición o coste de producción menos la amortización y el importe acumulados de las pérdidas reconocidas.

El importe de los trabajos realizados por la empresa para su propio inmovilizado material se calcula sumando al precio de adquisición de las materias consumibles, los costes directos o indirectos imputables a dichos bienes.

Los costes de ampliación, modernización o mejora de los bienes del inmovilizado material se incorporan al activo como mayor valor del bien exclusivamente cuando suponen un aumento de su capacidad, productividad o alargamiento de su

## MUSEO DEL CAMPO MAJORERO, S.L.U.

### MEMORIA CORRESPONDIENTE AL EJERCICIO FINALIZADO EL 31 DE DICIEMBRE DE 2024 (Expresada en euros)

vida útil, y siempre que sea posible conocer o estimar el valor contable de los elementos que resultan dados de baja del inventario por haber sido sustituidos.

Los costes de reparaciones importantes se activan y se amortizan durante la vida útil estimada de los mismos, mientras que los gastos de mantenimiento recurrentes se cargan en la cuenta de pérdidas y ganancias durante el ejercicio en que se incurre en ellos.

La amortización del inmovilizado material, con excepción de los terrenos que no se amortizan, se calcula sistemáticamente por el método lineal en función de su vida útil estimada, atendiendo a la depreciación efectivamente sufrida por su funcionamiento, uso y disfrute. Las vidas útiles estimadas son:

|                                      | <u>Años de vida útil estimada</u> |
|--------------------------------------|-----------------------------------|
| Edificios y construcciones           | 50 años                           |
| Instalaciones técnicas y maquinaria  | 10 años                           |
| Maquinaria                           | 8 años                            |
| Utillaje                             | 4 años                            |
| Otras instalaciones                  | 12,5 – 10 años                    |
| Mobiliario                           | 10 años                           |
| Equipos para procesos de información | 4 años                            |
| Elementos de transportes             | 6 años                            |
| Otro inmovilizado                    | 4 – 15 años                       |

El valor residual y la vida útil de los activos se revisa, ajustándose si fuese necesario, en la fecha de cada balance.

Cuando el valor contable de un activo es superior a su importe recuperable estimado, su valor se reduce de forma inmediata hasta su importe recuperable.

Las pérdidas y ganancias por la venta de inmovilizado material se calculan comparando los ingresos obtenidos por la venta con el valor contable y se registran en la cuenta de pérdidas y ganancias.

#### Deterioro de valor de inmovilizado

Se registra la pérdida por deterioro del valor de un elemento del inmovilizado material cuando su valor contable supere a su importe recuperable, entendiéndose éste como el mayor importe entre su valor razonable menos los costes de venta y su valor en uso. Consideramos que el valor contable de los activos no supera el valor recuperable de los mismos.

La Sociedad evalúa al menos al cierre de cada ejercicio si existen indicios de pérdidas por deterioro de valor de su inmovilizado material, que reduzcan el valor recuperable de dichos activos. Si existe cualquier indicio, se estima el valor recuperable del activo con el objeto de determinar el alcance de la eventual pérdida por deterioro de valor, registrándose con cargo a la cuenta de pérdidas y ganancias; una vez reconocida la corrección valorativa se ajustan las amortizaciones de los ejercicios siguientes atendiendo al nuevo valor contable.

No obstante, lo anterior, si de las circunstancias específicas de los activos se pone de manifiesto una pérdida de carácter irreversible, ésta se reconoce directamente en pérdidas procedentes del inmovilizado de la cuenta de pérdidas y ganancias.

En el ejercicio 2024 no hemos registrado pérdidas por deterioro de los inmovilizados materiales.

### 3.3. Inversiones inmobiliarias

Las inversiones inmobiliarias comprenden edificios de oficinas en propiedad que se mantienen para la obtención de rentas a largo plazo y no están ocupadas por la Sociedad.

Los elementos incluidos en este epígrafe se presentan valorados por su coste de adquisición más las actualizaciones practicadas de acuerdo con las disposiciones contenidas en las leyes correspondientes y menos su correspondiente amortización acumulada y las pérdidas por deterioro que hayan experimentado.

### 3.4. Pérdidas por deterioro del valor de los activos no financieros

Los activos sujetos a amortización se someten a pruebas de pérdidas por deterioro siempre que algún suceso o cambio en las circunstancias, indique que el valor contable puede no ser recuperable. Se reconoce una pérdida por deterioro por el exceso del valor contable del activo sobre su importe recuperable, entendido éste como el valor razonable del activo



## MUSEO DEL CAMPO MAJORERO, S.L.U.

### MEMORIA CORRESPONDIENTE AL EJERCICIO FINALIZADO EL 31 DE DICIEMBRE DE 2024 (Expresada en euros)

menos los costes de venta o el valor en uso, el mayor de los dos. A efectos de evaluar las pérdidas por deterioro del valor, los activos se agrupan al nivel más bajo para el que hay flujos de efectivo identificables por separado (unidades generadoras de efectivo). Los activos no financieros, distintos del fondo de comercio, que hubieran sufrido una pérdida por deterioro se someten a revisiones a cada fecha de balance por si se hubieran producido reversiones de la pérdida.

#### 3.5. Activos financieros

##### Activos financieros a coste amortizado

Se incluyen en esta categoría aquellos activos financieros, incluso los admitidos a negociación en un mercado organizado, en los que la Sociedad mantiene la inversión con el objetivo de percibir los flujos de efectivo derivados de la ejecución del contrato, y las condiciones contractuales del activo financiero dan lugar, en fechas especificadas, a flujos de efectivo que son únicamente cobros de principal e intereses sobre el importe del principal pendiente.

Los flujos de efectivo contractuales que son únicamente cobros de principal e interés sobre el importe del principal pendiente son inherentes a un acuerdo que tiene la naturaleza de préstamo ordinario o común, sin perjuicio de que la operación esté acordada a un tipo de interés cero o por debajo de mercado.

Se incluyen en esta categoría los créditos por operaciones comerciales y los créditos por operaciones no comerciales:

- a) Créditos por operaciones comerciales: son aquellos activos financieros que se originan en la venta de bienes y la prestación de servicios por operaciones de tráfico de la empresa con cobro aplazado, y
- b) Créditos por operaciones no comerciales: son aquellos activos financieros que, no siendo instrumentos de patrimonio ni derivados, no tienen origen comercial y cuyos cobros son de cuantía determinada o determinable, que proceden de operaciones de préstamo o crédito concedidos por la empresa.

##### *Valoración inicial*

Los activos financieros clasificados en esta categoría se valorarán inicialmente por su valor razonable, que, salvo evidencia en contrario, será el precio de la transacción, que equivaldrá al valor razonable de la contraprestación entregada, más los costes de transacción que les sean directamente atribuibles.

No obstante, los créditos por operaciones comerciales con vencimiento no superior a un año y que no tienen un tipo de interés contractual explícito, así como los créditos al personal, los dividendos a cobrar y los desembolsos exigidos sobre instrumentos de patrimonio, cuyo importe se espera recibir en el corto plazo, se valoran por su valor nominal en la medida en la que se considere que el efecto de no actualizar los flujos de efectivo no es significativo.

##### *Valoración posterior*

Los activos financieros incluidos en esta categoría se valorarán por su coste amortizado. Los intereses devengados se contabilizarán en la cuenta de pérdidas y ganancias, aplicando el método del tipo de interés efectivo.

No obstante, los créditos con vencimiento no superior a un año que, de acuerdo con lo dispuesto en el apartado anterior, se valoran inicialmente por su valor nominal, continúan valorándose por dicho importe, salvo que se hayan deteriorado.

Cuando los flujos de efectivo contractuales de un activo financiero se modifican debido a las dificultades financieras del emisor, la empresa analiza si procede contabilizar una pérdida por deterioro de valor.

##### *Deterioro del valor*

Se efectúan las correcciones valorativas necesarias, al menos al cierre y siempre que existe evidencia objetiva de que el valor de un activo financiero, o de un grupo de activos financieros con similares características de riesgo valorados colectivamente, se ha deteriorado como resultado de uno o más eventos que hayan ocurrido después de su reconocimiento inicial y que ocasionen una reducción o retraso en los flujos de efectivo estimados futuros, que pueden venir motivados por la insolvencia del deudor.

Con carácter general, la pérdida por deterioro del valor de estos activos financieros es la diferencia entre su valor en libros y el valor actual de los flujos de efectivo futuros, incluidos, en su caso, los procedentes de la ejecución de las garantías reales y personales, que se estima van a generar, descontados al tipo de interés efectivo calculado en el momento de su

## MUSEO DEL CAMPO MAJORERO, S.L.U.

### MEMORIA CORRESPONDIENTE AL EJERCICIO FINALIZADO EL 31 DE DICIEMBRE DE 2024 (Expresada en euros)

reconocimiento inicial. Para los activos financieros a tipo de interés variable, se emplea el tipo de interés efectivo que corresponde a la fecha de cierre de las cuentas anuales de acuerdo con las condiciones contractuales. En el cálculo de las pérdidas por deterioro del grupo de activos financieros "Deudores comerciales y otras cuentas a cobrar" el criterio utilizado por la Sociedad para calcular las correspondientes correcciones valorativas, si las hubiera, es considerar que existe deterioro en aquellas cuentas a cobrar que tengan una antigüedad superior a 6 meses, y en este caso, analizarlas para evaluar si procede deteriorarlas en su totalidad.

Las correcciones de valor por deterioro, así como su reversión cuando el importe de dicha pérdida disminuyese por causas relacionadas con un evento posterior, se reconocen como un gasto o un ingreso, respectivamente, en la cuenta de pérdidas y ganancias. La reversión del deterioro tiene como límite el valor en libros del activo que estaría reconocido en la fecha de reversión si no se hubiese registrado el deterioro del valor.

#### 3.6. Existencias

Las existencias se valoran a su coste o a su valor neto realizable, el menor de los dos. Cuando el valor neto realizable de las existencias sea inferior a su coste, se efectuarán las oportunas correcciones valorativas, reconociéndolas como un gasto en la cuenta de pérdidas y ganancias. Si las circunstancias que causan la corrección de valor dejan de existir, el importe de la corrección es objeto de reversión y se reconoce como ingreso en la cuenta de pérdidas y ganancias.

El coste se determina por el coste medio ponderado. El coste de los productos terminados y de los productos en curso incluye los costes de diseño, las materias primas, la mano de obra directa, otros costes directos y gastos generales de fabricación (basados en una capacidad normal de trabajo de los medios de producción). El valor neto realizable es el precio de venta estimado en el curso normal del negocio, menos los costes estimados necesarios para llevarla a cambio, así como en el caso de las materias primas y de los productos en curso, los costes estimados necesarios para completar su producción.

En las existencias que necesitan un período de tiempo superior al año para estar en condiciones de ser vendidas, se incluyen en el coste los gastos financieros en los mismos términos previstos para el inmovilizado.

#### 3.7. Patrimonio neto

El capital social está representado por participaciones ordinarias.

#### 3.8. Pasivos financieros

Los pasivos financieros, a efectos de su valoración, se incluyen en la siguiente categoría:

##### Pasivos financieros a coste amortizado

Con carácter general, se incluyen en esta categoría los débitos por operaciones comerciales y los débitos por operaciones no comerciales:

- a) Débitos por operaciones comerciales: son aquellos pasivos financieros que se originan en la compra de bienes y servicios por operaciones de tráfico de la empresa con pago aplazado, y
- b) Débitos por operaciones no comerciales: son aquellos pasivos financieros que, no siendo instrumentos derivados, no tienen origen comercial, sino que proceden de operaciones de préstamo o crédito recibidos por la empresa.

##### *Valoración inicial*

Los pasivos financieros incluidos en esta categoría se valoran inicialmente por su valor razonable, que, es el precio de la transacción, que equivale al valor razonable de la contraprestación recibida ajustado por los costes de transacción que les sean directamente atribuibles.

No obstante, los débitos por operaciones comerciales con vencimiento no superior a un año y que no tienen un tipo de interés contractual, así como los desembolsos exigidos por terceros sobre participaciones, cuyo importe se espera pagar en el corto plazo, se valoran por su valor nominal, cuando el efecto de no actualizar los flujos de efectivo no es significativo.

##### *Valoración posterior*

Los pasivos financieros incluidos en esta categoría se valoran por su coste amortizado. Los intereses devengados se contabilizan en la cuenta de pérdidas y ganancias, aplicando el método del tipo de interés efectivo.

**MUSEO DEL CAMPO MAJORERO, S.L.U.****MEMORIA CORRESPONDIENTE AL EJERCICIO FINALIZADO EL 31 DE DICIEMBRE DE 2024  
(Expresada en euros)**

No obstante, los débitos con vencimiento no superior a un año que, se valoren inicialmente por su valor nominal, continúan valorándose por dicho importe.

**3.9. Impuestos corrientes y diferidos**

El gasto (ingreso) por impuesto sobre beneficios es el importe que, por este concepto, se devenga en el ejercicio y que comprende tanto el gasto (ingreso) por impuesto corriente como por impuesto diferido.

Tanto el gasto (ingreso) por impuesto corriente como diferido se registra en la cuenta de pérdidas y ganancias. No obstante, se reconoce en el patrimonio neto el efecto impositivo relacionado con partidas que se registran directamente en el patrimonio neto.

Los activos y pasivos por impuesto corriente se valorarán por las cantidades que se espera pagar o recuperar de las autoridades fiscales, de acuerdo con la normativa vigente o aprobada y pendiente de publicación en la fecha de cierre del ejercicio.

Los impuestos diferidos se calculan, de acuerdo con el método del pasivo, sobre las diferencias temporarias que surgen entre las bases fiscales de los activos y pasivos y sus valores en libros. Sin embargo, si los impuestos diferidos surgen del reconocimiento inicial de un activo o un pasivo en una transacción distinta de una combinación de negocios que en el momento de la transacción no afecta ni al resultado contable ni a la base imponible del impuesto no se reconocen. El impuesto diferido se determina aplicando la normativa y los tipos impositivos aprobados o a punto de aprobarse en la fecha del balance y que se espera aplicar cuando el correspondiente activo por impuesto diferido se realice o el pasivo por impuesto diferido se liquide.

Los activos por impuestos diferidos se reconocen en la medida en que resulte probable que se vaya a disponer de ganancias fiscales futuras con las que poder compensar las diferencias temporarias.

**3.10. Prestaciones a los empleados**Indemnizaciones por cese

Las indemnizaciones por cese se pagan a los empleados como consecuencia de la decisión de la Sociedad de rescindir su contrato de trabajo antes de la edad normal de jubilación o cuando el empleado acepta renunciar voluntariamente a cambio de esas prestaciones. La Sociedad reconoce estas prestaciones cuando se ha comprometido de forma demostrable a cesar en su empleo a los trabajadores de acuerdo con un plan formal detallado sin posibilidad de retirada o a proporcionar indemnizaciones por cese como consecuencia de una oferta para animar a una renuncia voluntaria. Las prestaciones que no se van a pagar en los doce meses siguientes a la fecha del balance se descuentan a su valor actual.

**3.11. Provisiones y pasivos contingentes**

Las provisiones para restauración medioambiental, costes de reestructuración y litigios se reconocen cuando la Sociedad tiene una obligación presente, ya sea legal o implícita, como resultado de sucesos pasados, es probable que vaya a ser necesaria una salida de recursos para liquidar la obligación y el importe se puede estimar de forma fiable. Las provisiones por reestructuración incluyen sanciones por cancelación del arrendamiento y pagos por despido a los empleados. No se reconocen provisiones para pérdidas de explotación futuras.

Las provisiones se valoran por el valor actual de los desembolsos que se espera que serán necesarios para liquidar la obligación usando un tipo antes de impuestos que refleje las evaluaciones del mercado actual del valor temporal del dinero y los riesgos específicos de la obligación. Los ajustes en la provisión con motivo de su actualización se reconocen como un gasto financiero conforme se van devengando.

Las provisiones asociadas a ventas con derecho a devolución se registran cuando existe un pasivo por reembolso estimado en base al importe de las devoluciones esperadas y se actualiza la valoración del pasivo por reembolso al cierre de cada ejercicio por los cambios en las expectativas sobre el importe de las devoluciones y reconoce los ajustes que correspondan como un mayor o menor importe de la cifra de negocios.

Las provisiones se valoran en la fecha de cierre del ejercicio, por el valor actual de los desembolsos que se espera que sean necesarios para liquidar la obligación usando un tipo antes de impuestos que refleje las evaluaciones del mercado actual del valor temporal del dinero y los riesgos específicos de la obligación. Los ajustes en la provisión con motivo de su actualización se reconocen como un gasto financiero conforme se van devengando.

Las provisiones con vencimiento inferior o igual a un año, con un efecto financiero no significativo no se descuentan.



**MUSEO DEL CAMPO MAJORERO, S.L.U.****MEMORIA CORRESPONDIENTE AL EJERCICIO FINALIZADO EL 31 DE DICIEMBRE DE 2024  
(Expresada en euros)**

Cuando se espera que parte del desembolso necesario para liquidar la provisión sea reembolsado por un tercero, el reembolso se reconoce como un activo independiente, siempre que sea prácticamente segura su recepción.

Por su parte, se consideran pasivos contingentes aquellas posibles obligaciones surgidas como consecuencia de sucesos pasados, cuya materialización está condicionada a que ocurra o no uno o más eventos futuros independientes de la voluntad de la Sociedad. Dichos pasivos contingentes no son objeto de registro contable presentándose detalle de estos en la memoria.

**3.12. Reconocimiento de ingresos**

Los ingresos se reconocen cuando se transfiere el control de los bienes o servicios a los clientes. En ese momento los ingresos se registran por el importe de la contraprestación que se espera tener derecho a cambio de la transferencia de los bienes y servicios comprometidos derivados de contratos con clientes, así como otros ingresos no derivados de contratos con clientes que constituyen la actividad ordinaria de la Sociedad. El importe registrado se determina deduciendo del importe de la contraprestación por la transferencia de los bienes o servicios comprometidos con clientes u otros ingresos correspondientes a las actividades ordinarias de la Sociedad, el importe de los descuentos, devoluciones, reducciones de precio, incentivos o derechos entregados a clientes, así como el impuesto sobre el valor añadido y otros impuestos directamente relacionados con los mismos que deban ser objeto de repercusión.

En los casos en los que en el precio fijado en los contratos con clientes existe un importe de contraprestación variable, se incluye en el precio a reconocer la mejor estimación de la contraprestación variable en la medida que sea altamente probable que no se produzca una reversión significativa del importe del ingreso reconocido cuando posteriormente se resuelva la incertidumbre asociada a la contraprestación variable. La Sociedad basa sus estimaciones considerando la información histórica, teniendo en cuenta el tipo de cliente, el tipo de transacción y los términos concretos de cada acuerdo.

Los ingresos principales de la sociedad se corresponden con la venta de entradas de acceso al parque. La entidad reconoce los ingresos en el momento de su devengo atendiendo a las etapas que se detallan a continuación y a los tipos de canales de venta. Los canales de venta y los procedimientos en los mismos son los siguientes:

- Venta Directa: Es el cliente quien acude directamente al Parque y adquiere sus entradas en las Taquillas de venta
- Venta a Crédito: El cliente ha adquirido sus entradas previamente a través de uno de nuestros clientes o intermediarios.
- Venta Online: Desde nuestra propia web, es el cliente quien adquiere las entradas y paga el precio por este medio. El cliente debe de canjear el bono de la web por la "entradas "al Parque, el cual será validado en las Taquillas del Parque.

Una vez que el cliente ya tiene sus entradas y se ha generado el cobro de dichas facturas, se genera el procedimiento siguiente:

Toda venta queda reflejada en una factura la cual es traspasada a la Contabilidad diariamente a través de una "factura resumen" por el conjunto de ventas realizadas en cada uno de los Puntos de ventas.

El cobro de esta factura se genera igualmente en base a la gestión de cobro de la misma, traspasado toda la información de una aplicación a la Contabilidad centralizada de la sociedad previa verificación y conciliación.

Asimismo, en el parque se prestan servicios accesorios tales como restauración, venta de bolsas de comida para animales, Scooter y fotografía, siendo el proceso de venta y las facturas, registradas en la contabilidad en el momento del devengo.

**MUSEO DEL CAMPO MAJORERO, S.L.U.**

**MEMORIA CORRESPONDIENTE AL EJERCICIO FINALIZADO EL 31 DE DICIEMBRE DE 2024  
(Expresada en euros)**

**3.13. Arrendamientos**

a) Arrendataria de arrendamiento operativo

La Sociedad obtiene el arrendamiento de un determinado inmovilizado material en los que el arrendador conserva una parte importante de los riesgos y beneficios derivados de la titularidad por lo que se clasifican como arrendamientos operativos. Los pagos en concepto de arrendamiento operativo (netos de cualquier incentivo recibido del arrendador) se cargan en la cuenta de pérdidas y ganancias del ejercicio en que se devengan sobre una base lineal durante el período de arrendamiento.

b) Arrendadora – cesiones en arrendamiento

Cuando los activos son arrendados bajo arrendamiento operativo, el activo se incluye en el balance de acuerdo con su naturaleza. Los ingresos derivados del arrendamiento se reconocen de forma lineal durante el plazo del arrendamiento.

Los ingresos por arrendamiento reconocidos en la cuenta de pérdidas y ganancias se corresponden con la cesión de las tiendas y espacios comerciales de los hoteles a terceros. Mientras que los hoteles y apartamentos gestionados por la Sociedad son propiedad de terceros, esta subarrienda dichas tiendas y espacios. En consecuencia, la Sociedad no tiene reconocido en el balance activos clasificados como *inversiones inmobiliarias*.

**3.14. Transacciones en moneda extranjera**

Moneda funcional y de presentación

Las cuentas anuales de la Sociedad se presentan en euros, que es la moneda de presentación y funcional de la Sociedad.

**3.15. Transacciones entre partes vinculadas**

Con carácter general, las operaciones entre empresas del grupo se contabilizan en el momento inicial por su valor razonable. En su caso, si el precio acordado difiere de su valor razonable, la diferencia se registra atendiendo a la realidad económica de la operación. La valoración posterior se realiza conforme con lo previsto en las correspondientes normas.

**4. Gestión del riesgo financiero**

Las actividades de la Sociedad están expuestas a diversos riesgos financieros: riesgo de mercado (incluyendo riesgo de tipo de cambio, riesgo del tipo de interés y riesgo de precios), riesgo de crédito y riesgo de liquidez. El programa de gestión del riesgo global de la Sociedad se centra minimizar los efectos potenciales adversos sobre su rentabilidad financiera.

La gestión del riesgo está controlada por el Departamento de Administración de la Sociedad que identifica, evalúa y cubre los riesgos financieros con arreglo a las directrices aprobadas por el Administrador Único, quien proporciona las directrices para la gestión del riesgo global, así como para áreas concretas como riesgo de tipo de cambio, riesgo de tipo de interés, riesgo de liquidez e inversión del exceso de liquidez.

a) Riesgo de mercado

(i) Riesgo de tipo de cambio

La Sociedad realiza todas sus operaciones en su moneda funcional, el euro, de manera que no se encuentra expuesta a riesgo por tipo de cambio.

(ii) Riesgo de precio

La Sociedad no se encuentra expuesta de manera significativa al riesgo de precios dado que los precios establecidos con los tours operadores son por temporadas y son fijados con antelación a través de contratos.

(iii) Riesgo de tipo de interés de los flujos de efectivo y del valor razonable

Como la Sociedad no posee activos remunerados importantes, los ingresos y los flujos de efectivo de sus actividades de explotación son bastante independientes respecto de las variaciones en los tipos de interés de mercado.

**MUSEO DEL CAMPO MAJORERO, S.L.U.**

**MEMORIA CORRESPONDIENTE AL EJERCICIO FINALIZADO EL 31 DE DICIEMBRE DE 2024  
(Expresada en euros)**

El riesgo de tipo de interés de la Sociedad surge de los recursos ajenos a largo plazo. Los recursos ajenos emitidos a tipos variables exponen a la Sociedad a riesgo de tipo de interés de los flujos de efectivo. Los recursos ajenos a tipo de interés fijo, en caso de existir, exponen a la Sociedad a riesgos de tipo de interés sobre el valor razonable.

**b) Riesgo de crédito**

El riesgo de crédito se gestiona por grupos. El riesgo de crédito surge de efectivo y equivalentes al efectivo, instrumentos financieros y depósitos con bancos e instituciones financieras, así como de clientes mayoristas y minoristas, incluyendo cuentas a cobrar pendientes y transacciones comprometidas. Adicionalmente, las inversiones se han realizado en entidades financieras españolas, sujetas a la disciplina del Banco de España y de buena calidad crediticia, por lo que se entiende que los riesgos en este sentido son prácticamente nulos.

**c) Riesgo de liquidez**

Una gestión prudente del riesgo de liquidez implica el mantenimiento de efectivo y valores negociables suficientes, la disponibilidad de financiación mediante un importe suficiente de facilidades de crédito comprometidos y tener capacidad de liquidar posiciones de mercado.

La Dirección realiza un seguimiento de las previsiones de la reserva de liquidez de la Sociedad en función de los flujos de efectivo esperados.

**5. Inmovilizado intangible**

El detalle y movimiento de las partidas incluidas en "Inmovilizado intangible" es el siguiente a 31 de diciembre de 2024:

|   | Euros               |                    |          |                     |
|---|---------------------|--------------------|----------|---------------------|
|   | Saldo               |                    |          | Saldo               |
|   | 31.12.2023          | Altas              | Bajas    | 31.12.2024          |
| <b>Coste</b>                                |                     |                    |          |                     |
| Propiedad industrial                        | 23.476,76           |                    |          | 23.476,76           |
| Derechos de traspaso                        | 8.150,01            |                    |          | 8.150,01            |
| Aplicaciones informáticas                   | 207.571,44          | 19.704,00          | -        | 227.275,44          |
| Anticipos para inmovilizaciones intangibles | 31.232,00           | -                  | -        | 31.232,00           |
|   | <b>270.430,21</b>   | <b>19.704,00</b>   | <b>-</b> | <b>290.134,21</b>   |
| <b>Amortización acumulada</b>               |                     |                    |          |                     |
| Propiedad industrial                        | (19.563,86)         | (1.259,49)         | -        | (20.823,35)         |
| Derechos de traspaso                        | (3.400,38)          | -                  | -        | (3.400,38)          |
| Aplicaciones informáticas                   | (171.620,41)        | (19.337,79)        | -        | (190.958,20)        |
|   | <b>(194.584,65)</b> | <b>(20.597,28)</b> | <b>-</b> | <b>(215.181,93)</b> |
| <b>Valor Neto contable</b>                  | <b>75.845,56</b>    |                    |          | <b>74.952,28</b>    |

**MUSEO DEL CAMPO MAJORERO, S.L.U.**

**MEMORIA CORRESPONDIENTE AL EJERCICIO FINALIZADO EL 31 DE DICIEMBRE DE 2024  
(Expresada en euros)**

El detalle y movimiento de las partidas incluidas en "Inmovilizado intangible" es el siguiente a 31 de diciembre de 2023:

|   | <b>Euros</b>        |                    |                 |                     |
|---|---------------------|--------------------|-----------------|---------------------|
|   | <b>Saldo</b>        |                    |                 | <b>Saldo</b>        |
|   | <b>31.12.2022</b>   | <b>Altas</b>       | <b>Bajas</b>    | <b>31.12.2023</b>   |
| <b>Coste</b>                                |                     |                    |                 |                     |
| Propiedad industrial                        | 23.266,04           | 210,72             | -               | 23.476,76           |
| Derechos de traspaso                        | 8.150,01            | -                  | -               | 8.150,01            |
| Aplicaciones informáticas                   | 196.276,44          | 11.295,00          | -               | 207.571,44          |
| Anticipos para inmovilizaciones intangibles | 31.232,00           | -                  | -               | 31.232,00           |
|   | <b>258.924,49</b>   | <b>11.505,72</b>   | <b>-</b>        | <b>270.430,21</b>   |
| <b>Amortización acumulada</b>               |                     |                    |                 |                     |
| Propiedad industrial                        | (21.032,48)         | (1.766,73)         | 3.235,35        | (19.563,86)         |
| Derechos de traspaso                        | (2.585,34)          | (815,04)           | -               | (3.400,38)          |
| Aplicaciones informáticas                   | (144.301,76)        | (27.318,65)        | -               | (171.620,41)        |
|   | <b>(167.919,58)</b> | <b>(29.900,42)</b> | <b>3.235,35</b> | <b>(194.584,65)</b> |
| <b>Valor Neto contable</b>                  | <b>91.004,91</b>    |                    |                 | <b>75.845,56</b>    |

a) Inmovilizado intangible totalmente amortizado

A 31 de diciembre de 2024 existe aplicaciones informáticas totalmente amortizadas por importe de 160.423,64 euros (160.423,64 euros en 2023).

b) Activos afectos a garantías y restricciones a la titularidad

A 31 de diciembre de 2024 y a 31 de diciembre de 2023 no existen activos intangibles significativos sujetos a restricciones de titularidad o pignorados como garantías de pasivos.



**MUSEO DEL CAMPO MAJORERO, S.L.U.**

**MEMORIA CORRESPONDIENTE AL EJERCICIO FINALIZADO EL 31 DE DICIEMBRE DE 2024**  
**(Expresada en euros)**

**6. Inmovilizado material**

El detalle y movimiento de las partidas incluidas en Inmovilizado material en el ejercicio finalizados a 31 de diciembre de 2024 es el siguiente:

|  | <b>Euros</b>           |                     |                     |                        |
|--|------------------------|---------------------|---------------------|------------------------|
|  | <b>Saldo</b>           |                     |                     | <b>Saldo</b>           |
|  | <b>31.12.23</b>        | <b>Altas</b>        | <b>Bajas</b>        | <b>31.12.24</b>        |
| <b>Coste</b>                             |                        |                     |                     |                        |
| Terrenos y bienes naturales              | 2.699.419,34           |                     |                     | 2.699.419,34           |
| Construcciones                           | 8.660.103,45           |                     |                     | 8.669.218,13           |
| Instalaciones técnicas                   | 4.599.135,25           | 178.920,70          | (138.756,76)        | 5.611.362,16           |
| Maquinaria                               | 774.303,55             | 326,17              | (119.576,19)        | 655.053,53             |
| Uillaje                                  | 60.557,99              | 348,52              | (652,83)            | 60.253,68              |
| Otras instalaciones                      | 968.091,59             |                     | (559,00)            | 967.532,59             |
| Mobiliario                               | 114.668,09             | 4.278,75            | (201,45)            | 118.745,39             |
| Equipos para proceso de la información   | 415.374,67             | 21.210,05           | (14.263,12)         | 422.321,60             |
| Elementos de transporte                  | 2.743.124,35           | 13.111,40           | -                   | 2.756.235,75           |
| Otro Inmovilizado                        | 2.232.751,28           | 205.512,74          | (470.170,50)        | 1.968.093,52           |
| Construcción en Curso                    | (768,29)               | 1.107.910,35        | (45.943,64)         | 80.020,77              |
| Anticipos de Inmovilizaciones Materiales | 113.858,63             | -                   | -                   | 113.858,63             |
|  | <b>23.380.619,90</b>   | <b>1.531.618,68</b> | <b>(790.123,49)</b> | <b>24.122.115,09</b>   |
| <b>Amortización acumulada</b>            |                        |                     |                     |                        |
| Construcciones                           | (2.106.408,00)         | (179.510,17)        |                     | (2.285.918,17)         |
| Instalaciones Técnicas                   | (2.135.339,17)         | (405.115,77)        | 138.756,76          | (2.401.698,18)         |
| Maquinaria                               | (636.305,11)           | (49.068,91)         | 119.576,19          | (565.797,83)           |
| Uillaje                                  | (55.819,16)            | (1.363,50)          | 652,83              | (56.529,83)            |
| Otras Instalaciones                      | (619.638,95)           | (66.204,12)         | 559,00              | (685.284,07)           |
| Mobiliario                               | (77.828,01)            | (8.903,63)          | 201,45              | (86.530,19)            |
| Equipos para proceso de la información   | (338.780,57)           | (35.327,13)         | 14.263,12           | (359.844,58)           |
| Elementos de transporte                  | (2.660.271,83)         | (31.310,28)         | -                   | (2.691.582,11)         |
| Otro inmovilizado material               | (1.662.218,13)         | (139.321,13)        | 462.549,73          | (1.338.989,53)         |
|  | <b>(10.292.608,93)</b> | <b>(916.124,64)</b> | <b>736.559,08</b>   | <b>(10.472.174,49)</b> |
| <b>Inmovilizado material neto</b>        | <b>13.088.010,97</b>   |                     |                     | <b>13.649.940,60</b>   |

**MUSEO DEL CAMPO MAJORERO, S.L.U.**

**MEMORIA CORRESPONDIENTE AL EJERCICIO FINALIZADO EL 31 DE DICIEMBRE DE 2024  
(Expresada en euros)**

El detalle y movimiento de las partidas incluidas en Inmovilizado material en el ejercicio finalizados a 31 de diciembre de 2023 es el siguiente:

|  |                       |                     |                     |           | Euros                  |
|--|-----------------------|---------------------|---------------------|-----------|------------------------|
|  | Saldo<br>31.12.22     | Altas               | Bajas               | Traspasos | Saldo<br>31.12.23      |
| <b>Coste</b>                             |                       |                     |                     |           |                        |
| Terrenos y bienes naturales              | 2.695.419,34          | 4.000,00            | -                   | -         | 2.699.419,34           |
| Construcciones                           | 8.605.709,52          | 54.393,93           | -                   | -         | 8.660.103,45           |
| Instalaciones técnicas                   | 3.524.440,02          | 1.074.695,23        | -                   | -         | 4.599.135,25           |
| Maquinaria                               | 735.752,48            | 38.551,07           | -                   | -         | 774.303,55             |
| Uillaje                                  | 57.173,99             | 3.384,00            | -                   | -         | 60.557,99              |
| Otras instalaciones                      | 968.091,59            | -                   | -                   | -         | 968.091,59             |
| Mobiliario                               | 101.795,47            | 12.872,62           | -                   | -         | 114.668,09             |
| Equipos para proceso de la información   | 398.354,46            | 17.020,21           | -                   | -         | 415.374,67             |
| Elementos de transporte                  | 2.695.108,92          | 48.015,43           | -                   | -         | 2.743.124,35           |
| Otro Inmovilizado                        | 1.953.179,26          | 294.829,07          | (15.257,05)         | -         | 2.232.751,28           |
| Construcción en Curso                    | 12.887,83             | 917.135,91          | (930.792,03)        | -         | (768,29)               |
| Anticipos de Inmovilizaciones Materiales | 5.209,39              | 113.858,63          | (5.209,39)          | -         | 113.858,63             |
|  | <b>21.753.122,27</b>  | <b>2.578.756,10</b> | <b>(951.258,47)</b> | <b>-</b>  | <b>23.380.619,90</b>   |
| <b>Amortización acumulada</b>            |                       |                     |                     |           |                        |
| Construcciones                           | (1.930.416,32)        | (176.665,00)        | 673,32              | -         | (2.106.408,00)         |
| Instalaciones Técnicas                   | (1.875.469,82)        | (285.682,53)        | 25.813,18           | -         | (2.135.339,17)         |
| Maquinaria                               | (606.531,04)          | (51.354,98)         | 21.580,91           | -         | (636.305,11)           |
| Uillaje                                  | (54.870,33)           | (1.030,25)          | 81,42               | -         | (55.819,16)            |
| Otras Instalaciones                      | (555.779,21)          | (66.204,12)         | 2.344,38            | -         | (619.638,95)           |
| Mobiliario                               | (70.573,96)           | (7.994,41)          | 740,36              | -         | (77.828,01)            |
| Equipos para proceso de la información   | (319.724,46)          | (25.406,64)         | 6.350,53            | -         | (338.780,57)           |
| Elementos de transporte                  | (2.520.860,25)        | (146.608,04)        | 7.196,46            | -         | (2.660.271,83)         |
| Otro inmovilizado material               | (1.571.970,54)        | (108.047,66)        | 17.800,07           | -         | (1.662.218,13)         |
|  | <b>(9.506.195,93)</b> | <b>(868.993,63)</b> | <b>32.424,73</b>    | <b>-</b>  | <b>(10.292.608,93)</b> |
| <b>Inmovilizado material neto</b>        | <b>12.297.082,24</b>  |                     |                     |           | <b>13.088.010,97</b>   |

a) Pérdidas por deterioro

A 31 de diciembre de 2024 y a 31 de diciembre de 2023 no se han reconocido ni revertido correcciones valorativas por deterioro para ningún inmovilizado material individual.

b) Inmovilizado material no afecto a la explotación

A 31 de diciembre de 2024 y a 31 de diciembre de 2023 no existe inmovilizado material no afecto a la explotación.

**MUSEO DEL CAMPO MAJORERO, S.L.U.**

**MEMORIA CORRESPONDIENTE AL EJERCICIO FINALIZADO EL 31 DE DICIEMBRE DE 2024**  
(Expresada en euros)

c) Bienes totalmente amortizados

El detalle de elementos totalmente amortizados a 31 de diciembre de 2024 y 2023 es el que sigue:

|                             | Euros               |                     |
|-----------------------------|---------------------|---------------------|
|                             | 31.12.2024          | 31.12.2023          |
| Instalaciones Técnicas      | 909.860,48          | 944.134,50          |
| Maquinaria                  | 243.065,34          | 337.773,41          |
| Utillaje                    | 54.120,81           | 54.355,81           |
| Otras Instalaciones         | 9.288,00            | 9.847,00            |
| Mobiliario                  | 48.661,41           | 33.349,94           |
| Equipos Proceso Información | 305.248,87          | 287.045,69          |
| Elementos de Transporte     | 2.608.715,66        | 1.866.597,99        |
| Otro Inmovilizado           | 763.813,12          | 1.169.572,66        |
| <b>Total</b>                | <b>4.942.773,69</b> | <b>4.702.677,00</b> |

d) Inmovilizado material afecto a garantías

A 31 de diciembre de 2024 y a 31 de diciembre de 2023 no existe inmovilizado material afecto a garantías.

e) Bienes bajo arrendamiento operativo

A 31 de diciembre de 2024 y a 31 de diciembre de 2023 la Sociedad tiene contratadas con los arrendadores las siguientes cuotas de arrendamiento mínimas, de acuerdo con los actuales contratos en vigor, sin tener en cuenta repercusión de gastos comunes, incrementos futuros por IPC, ni actualizaciones futuras de rentas pactadas contractualmente (en euros):

| Arrendamientos operativos<br>Cuotas mínimas | Valor nominal    | Valor nominal     |
|---|------------------|-------------------|
|   | 31.12.2024       | 31.12.2023        |
| Menos de un año                             | 33.832,48        | 33.832,48         |
| Entre uno y cinco años                      | 51.817,36        | 51.817,36         |
| Mas de 5 años                               | -                | 15.240,40         |
| <b>Total</b>                                | <b>85.649,84</b> | <b>100.890,24</b> |

**7. Inversiones inmobiliarias**

El detalle y movimiento de las partidas incluidas en Inversiones Inmobiliarias en el ejercicio finalizados a 31 de diciembre de 2024 es el siguiente:

|                               | Euros             |                   |       |                   |
|-------------------------------|-------------------|-------------------|-------|-------------------|
|                               | Saldo<br>31.12.23 | Altas             | Bajas | Saldo<br>31.12.24 |
| <b>Coste</b>                  |                   |                   |       |                   |
| Terrenos y bienes naturales   | 2.489,16          | -                 | -     | 2.489,16          |
| Construcciones                | 83.351,10         | -                 | -     | 83.351,10         |
|                               | <b>85.840,26</b>  | -                 | -     | <b>85.840,26</b>  |
| <b>Amortización acumulada</b> |                   |                   |       |                   |
| Construcciones                | (7.784,15)        | (1.667,04)        | -     | (9.451,19)        |
|                               | <b>(7.784,15)</b> | <b>(1.667,04)</b> | -     | <b>(9.451,19)</b> |
|                               | <b>78.056,11</b>  |                   |       | <b>76.389,07</b>  |

**MUSEO DEL CAMPO MAJORERO, S.L.U.**

**MEMORIA CORRESPONDIENTE AL EJERCICIO FINALIZADO EL 31 DE DICIEMBRE DE 2024  
(Expresada en euros)**

El detalle y movimiento de las partidas incluidas en Inversiones Inmobiliarias en el ejercicio finalizados a 31 de diciembre de 2023 es el siguiente:

|                               | <b>Saldo<br/>31.12.22</b> | <b>Altas</b>      | <b>Bajas</b> | <b>Traspasos</b> | <b>Euros<br/>Saldo<br/>31.12.23</b> |
|-------------------------------|---------------------------|-------------------|--------------|------------------|-------------------------------------|
| <b>Coste</b>                  |                           |                   |              |                  |                                     |
| Terrenos y bienes naturales   | 2.489,16                  | -                 | -            | -                | 2.489,16                            |
| Construcciones                | 83.351,10                 | -                 | -            | -                | 83.351,10                           |
|                               | <b>85.840,26</b>          | -                 | -            | -                | <b>85.840,26</b>                    |
| <b>Amortización acumulada</b> |                           |                   |              |                  |                                     |
| Construcciones                | (6.120,08)                | (1.667,04)        | 2,97         | -                | (7.784,15)                          |
|                               | <b>(6.120,08)</b>         | <b>(1.667,04)</b> | <b>2,97</b>  | -                | <b>(7.784,15)</b>                   |
|                               | <b>79.720,18</b>          |                   |              |                  | <b>78.056,11</b>                    |

**8. Análisis de instrumentos financieros**

**8.1. Análisis por categorías**

El valor en libros de cada una de las categorías de instrumentos financieros establecidas en la norma de registro y valoración de Instrumentos financieros es el siguiente:

|  | <b>Euros</b>                             |                     |                                   |                      |
|--|--|---------------------|-----------------------------------|----------------------|
|  | <b>Activos financieros a largo plazo</b> |                     |                                   |                      |
|  | <b>Instrumentos de patrimonio</b>        |                     | <b>Créditos, Derivado y Otros</b> |                      |
|  | <b>31.12.24</b>                          | <b>31.12.23</b>     | <b>31.12.24</b>                   | <b>31.12.23</b>      |
| Activos financieros a coste            | 5.228.249,32                             | 5.228.249,32        | -                                 | -                    |
| Activos financieros a coste amortizado | -  | -                   | 11.634.690,05                     | 11.009.000,60        |
|  | <b>5.228.249,32</b>                      | <b>5.228.249,32</b> | <b>11.634.690,05</b>              | <b>11.009.000,60</b> |
|  | <b>Euros</b>                             |                     |                                   |                      |
|  | <b>Activos financieros a corto plazo</b> |                     |                                   |                      |
|  | <b>Créditos, Derivado y Otros</b>        |                     |                                   |                      |
|  | <b>31.12.24</b>                          | <b>31.12.23</b>     |                                   |                      |
| Activos financieros a coste amortizado | 2.330.661,00                             | 1.295.154,17        |                                   |                      |
|  | <b>2.330.661,00</b>                      | <b>1.295.154,17</b> |                                   |                      |

**MUSEO DEL CAMPO MAJORERO, S.L.U.**

**MEMORIA CORRESPONDIENTE AL EJERCICIO FINALIZADO EL 31 DE DICIEMBRE DE 2024**  
(Expresada en euros)

**Euros**

|  | Pasivos financieros a largo plazo |              |                    |              |
|--|-----------------------------------|--------------|--------------------|--------------|
|  | Deudas con entidades de crédito   |              | Derivados<br>Otros |              |
|  | 31.12.24                          | 31.12.23     | 31.12.24           | 31.12.23     |
| Débitos y partidas a pagar (ver nota 15) | 2.837.542,08                      | 2.947.525,97 | 2.856.289,31       | 2.845.216,33 |
|  | 2.837.542,08                      | 2.947.525,97 | 2.856.289,31       | 2.845.216,33 |

**Euros**

| Pasivos financieros a corto plazo    |              |                    |              |              |
|--------------------------------------|--------------|--------------------|--------------|--------------|
| Deudas con entidades de crédito      |              | Derivados<br>Otros |              |              |
| 31.12.24                             | 31.12.23     | 31.12.24           | 31.12.23     |              |
| Débitos y partidas a pagar (nota 15) | 1.349.984,17 | 1.081.447,66       | 1.600.461,50 | 2.033.088,69 |
|                                      | 1.349.984,17 | 1.081.447,66       | 1.600.461,50 | 2.033.088,69 |

**8.2 Análisis por vencimientos**

Al 31 de diciembre de 2023, los importes de los instrumentos financieros con un vencimiento determinado o determinable clasificados por año de vencimiento son los siguientes:

**Euros**

| Activos financieros                             |              |              |              |              |                  |              |               |
|---|--------------|--------------|--------------|--------------|------------------|--------------|---------------|
| 2025  | 2026         | 2027         | 2028         | 2029         | Años posteriores | Total        |               |
| Inversiones en empresas del grupo y asociadas:  |              |              |              |              |                  |              |               |
| - Créditos a empresas                           | 1.728.319,11 | 1.666.460,92 | 1.666.460,92 | 1.666.460,92 | 1.666.460,92     | 4.924.562,14 | 13.318.724,93 |
| - Otros activos financieros                     | 92.203,06    | -            | -            | -            | -                | -            | 92.203,06     |
| Inversiones financieras:                        |              |              |              |              |                  |              |               |
| - Créditos a empresas                           | -            | -            | -            | -            | -                | 40.889,23    | 40.889,23     |
| - Otros activos financieros                     | 71.127,45    | -            | -            | -            | -                | 3.395,00     | 74.522,45     |
|   | 1.891.649,62 | 1.666.460,92 | 1.666.460,92 | 1.666.460,92 | 1.666.460,92     | 4.968.846,37 | 13.526.339,67 |
| Deudores comerciales y otras cuentas a cobrar:  |              |              |              |              |                  |              |               |
| - Clientes por ventas y prestación de servicios | 209.509,30   | -            | -            | -            | -                | -            | 209.509,30    |
| - Clientes, empresas del grupo y asociadas      | 226.189,62   | -            | -            | -            | -                | -            | 226.189,62    |
| - Personal                                      | 3.312,46     | -            | -            | -            | -                | -            | 3.312,46      |
|   | 439.011,38   | -            | -            | -            | -                | -            | 439.011,38    |
|   | 2.330.661,00 | 1.666.460,92 | 1.666.460,92 | 1.666.460,92 | 1.666.460,92     | 4.968.846,37 | 13.965.351,05 |

**MUSEO DEL CAMPO MAJORERO, S.L.U.**

**MEMORIA CORRESPONDIENTE AL EJERCICIO FINALIZADO EL 31 DE DICIEMBRE DE 2024**  
**(Expresada en euros)**

|  | Euros               |                     |                     |                     |                   |                               |
|--|---------------------|---------------------|---------------------|---------------------|-------------------|-------------------------------|
|  | Pasivos financieros |                     |                     |                     |                   |                               |
|  | 2025                | 2026                | 2027                | 2028                | 2029              | Años<br>posteriores<br>Total  |
| <b>Deudas:</b>   |                     |                     |                     |                     |                   |                               |
| - Deudas con entidades de crédito                      | 1.349.984,17        | 1.023.368,62        | 878.807,00          | 579.174,89          | 269.466,62        | 86.724,95 4.187.526,25        |
| - Acreedores por arrendamiento financiero              | 5.424,97            | 5.428,45            | 2.843,21            | -                   | -                 | - 13.696,63                   |
| - Otros pasivos financieros                            | 900,00              | -                   | -                   | -                   | -                 | - 900,00                      |
| <b>Deudas con empresas del grupo y asociadas</b>       | 1.090.773,50        | 712.004,41          | 712.004,41          | 712.004,41          | 712.004,42        | - 3.938.791,15                |
|  | <b>2.447.082,64</b> | <b>1.740.801,48</b> | <b>1.593.654,62</b> | <b>1.291.179,30</b> | <b>981.471,04</b> | <b>86.724,95 8.140.914,03</b> |
| <b>Acreedores comerciales y otras cuentas a pagar:</b> |                     |                     |                     |                     |                   |                               |
| - Proveedores  | 268.820,33          | -                   | -                   | -                   | -                 | - 268.820,33                  |
| - Proveedores, empresas del grupo y asociadas          | 42.088,37           | -                   | -                   | -                   | -                 | - 42.088,37                   |
| - Acreedores varios                                    | 162.011,78          | -                   | -                   | -                   | -                 | - 162.011,78                  |
| - Anticipos de clientes                                | 30.442,55           | -                   | -                   | -                   | -                 | - 30.442,55                   |
|  | <b>503.363,03</b>   | <b>-</b>            | <b>-</b>            | <b>-</b>            | <b>-</b>          | <b>- 503.363,03</b>           |
|  | <b>2.950.445,67</b> | <b>1.740.801,48</b> | <b>1.593.654,62</b> | <b>1.291.179,30</b> | <b>981.471,04</b> | <b>86.724,95 8.644.277,06</b> |

**9. Activos financieros a coste amortizado**

El detalle de los activos financieros a coste amortizado es el siguiente:

|   | Euros                |                      |
|---|----------------------|----------------------|
|   | 31.12.24             | 31.12.23             |
| <b>Préstamos y partidas a cobrar a largo plazo</b>        |                      |                      |
| - Créditos a empresas del grupo                           | 11.590.405,51        | 10.978.351,24        |
| - Fianzas   | 3.395,31             | (1.630,82)           |
| - Créditos a empresas                                     | 40.889,23            | 32.280,18            |
|   | <b>11.634.690,05</b> | <b>11.009.000,60</b> |
| <b>Préstamos y partidas a cobrar a corto plazo</b>        |                      |                      |
| - Clientes por ventas y prestación de servicios           | 209.509,30           | 419.616,01           |
| - Clientes, empresas del grupo y asociadas                | 226.189,62           | 18.125,37            |
| - Deudores  | -                    | 29.002,08            |
| - Créditos a empresas                                     | -                    | 38.658,47            |
| - Personal  | 3.312,46             | 2.087,75             |
| - Cuentas Corrientes con empresas del grupo y vinculadas. | 92.203,06            | 122.775,42           |
| - Créditos a empresas del grupo                           | 1.728.319,11         | 593.761,62           |
| - Depósitos y fianzas                                     | 71.127,45            | 71.127,45            |
|   | <b>2.330.661,00</b>  | <b>1.295.154,17</b>  |
|   | <b>13.965.351,05</b> | <b>12.304.154,77</b> |



**MUSEO DEL CAMPO MAJORERO, S.L.U.**

**MEMORIA CORRESPONDIENTE AL EJERCICIO FINALIZADO EL 31 DE DICIEMBRE DE 2024  
(Expresada en euros)**

El movimiento en los ejercicios 2024 y 2023 en la provisión por pérdidas de valor de las cuentas a cobrar de clientes y deudores es como sigue:

|  | <b>Euros</b>      |                   |
|--|-------------------|-------------------|
|  | <b>31.12.24</b>   | <b>31.12.23</b>   |
| <b>Saldo inicial</b>                                 | <b>159.649,64</b> | <b>159.649,64</b> |
| Provisión por deterioro de valor de cuentas a cobrar | -                 | -                 |
| Reversión de importes no utilizados                  | (7.743,03)        | -                 |
| <b>Saldo final</b>                                   | <b>151.906,61</b> | <b>159.649,64</b> |

**10. Existencias**

El detalle de las existencias a 31 de diciembre de 2024 y 31 de diciembre de 2023 es el siguiente:

|                          | <b>Euros</b>      |                   |
|--------------------------|-------------------|-------------------|
|                          | <b>31.12.24</b>   | <b>31.12.23</b>   |
| Mercaderías              | 192.154,67        | 129.147,40        |
| Anticipos de proveedores | 45.530,98         | 9.417,64          |
|                          | <b>237.685,65</b> | <b>138.565,04</b> |

Durante los ejercicios finalizados a 31 de diciembre de 2024 y 2023 no se producen correcciones valorativas por deterioro de las existencias.

Las existencias de la Sociedad se corresponden con el stock al cierre del ejercicio en los establecimientos de venta y de los restaurantes explotados por la misma.

Seguros

La Sociedad tiene contratadas varias pólizas de seguro para cubrir los riesgos a que están sujetos las existencias. La cobertura de estas pólizas se considera suficiente.

**11. Efectivo y otros activos líquidos equivalentes**

El detalle de efectivo y otros activos líquidos equivalentes 31 de diciembre de 2024 y 31 de diciembre de 2023 es como sigue:

|           | <b>Euros</b>        |                     |
|-----------|---------------------|---------------------|
|           | <b>31.12.24</b>     | <b>31.12.23</b>     |
| Tesorería | 1.785.425,87        | 1.496.451,86        |
|           | <b>1.785.425,87</b> | <b>1.496.451,86</b> |

No existen restricciones a la disponibilidad de tesorería al cierre de cada ejercicio.



**MUSEO DEL CAMPO MAJORERO, S.L.U.**

**MEMORIA CORRESPONDIENTE AL EJERCICIO FINALIZADO EL 31 DE DICIEMBRE DE 2024  
(Expresada en euros)**

**12. Resultado del ejercicio**

Propuesta de distribución del resultado

La propuesta de distribución del resultado y de reservas a presentar al Socio Único es la siguiente:

|                                      | <b>Euros</b>        |                     |
|--------------------------------------|---------------------|---------------------|
|                                      | <b>31.12.24</b>     | <b>31.12.23</b>     |
| <b>Base de reparto</b>               |                     |                     |
| Resultado del ejercicio              | 2.733.294,48        | 2.061.651,39        |
|                                      | <b>2.733.294,48</b> | <b>2.061.651,39</b> |
| <b>Aplicación</b>                    |                     |                     |
| Reserva para Inversiones en Canarias | 1.900.000,00        | 1.100.000,00        |
| Reserva de capitalización            | 96.685,79           | 120.982,75          |
| Reservas voluntarias                 | 736.608,69          | 840.668,64          |
|                                      | <b>2.733.294,48</b> | <b>2.061.651,39</b> |

**13. Capital**

El capital social está constituido por 239 participaciones, de una serie única, de 601,00 euros de valor nominal cada una de ellas, numeradas correlativamente del 1 al 239, ambos inclusive, totalmente suscritas y desembolsadas. La Lajita Oasis Park, S.L.U. posee el 100% de las participaciones de la sociedad.

**14. Reservas y resultados de ejercicios anteriores**

a) Reservas

|   | <b>Euros</b>         |                      |
|---|----------------------|----------------------|
|   | <b>31.12.24</b>      | <b>31.12.23</b>      |
| <b>Legal y estatutarias</b>             |                      |                      |
| - Reserva legal                         | 32.515,99            | 32.515,99            |
|   | <b>32.515,99</b>     | <b>32.515,99</b>     |
| <b>Otras reservas</b>                   |                      |                      |
| - Reservas voluntarias                  | 9.164.155,97         | 9.203.276,77         |
| - Reservas de capitalización            | 120.982,75           | 20.210,56            |
| - Reservas para inversiones en Canarias | 13.240.000,00        | 11.240.000,00        |
|   | <b>22.525.138,72</b> | <b>20.463.487,33</b> |
|   | <b>22.557.654,71</b> | <b>20.496.003,32</b> |

a) Reserva legal

La reserva legal ha sido dotada de conformidad con el artículo 24 de la Ley de Sociedades de Capital, que establece que, en todo caso, una cifra igual al 10 por 100 del beneficio del ejercicio se destinará a ésta hasta que alcance, al menos, el 20 por 100 del capital social. No puede ser distribuida y si es usada para compensar pérdidas, en el caso de que no existan otras reservas disponibles suficientes para tal fin, debe ser repuesta con beneficios futuros. La Sociedad no ha constituido como reserva legal el 20% del capital social porque no ha obtenido resultados positivos en el ejercicio.

b) Reservas especiales

La Sociedad está afectada por la reserva para inversiones en Canarias (R.I.C.), regulada en la ley 19/1994.

**MUSEO DEL CAMPO MAJORERO, S.L.U.**

**MEMORIA CORRESPONDIENTE AL EJERCICIO FINALIZADO EL 31 DE DICIEMBRE DE 2024  
(Expresada en euros)**

De acuerdo con dicha Ley, la reserva dotada se materializará en un plazo de tres años contados a partir del devengo del impuesto correspondiente al ejercicio en que se ha dotado. Una vez materializada la reserva en las condiciones estipuladas por la ley, los elementos deben cumplir un plazo de mantenimiento de 5 años en la Sociedad.

El total de las reservas afectas a la R.I.C. son las siguientes:

|                              | 2014         | 2015         | 2016         | 2017         | 2018         | 2019         | 2022       | 2023         | 2024         | Total         |
|------------------------------|--------------|--------------|--------------|--------------|--------------|--------------|------------|--------------|--------------|---------------|
| Importe dotación             | 2.200.000,00 | 1.815.000,00 | 1.100.000,00 | 1.400.000,00 | 1.950.000,00 | 1.300.000,00 | 475.000,00 | 1.100.000,00 | 1.900.000,00 | 13.240.000,00 |
| Materializado                | 2.200.000,00 | 1.815.000,00 | 1.100.000,00 | 1.400.000,00 | 1.405.501,68 | 1.300.000,00 | 145.624,54 | 1.100.000,00 | 80.567,26    | 10.546.693,48 |
| Año de materialización       |              |              |              |              |              |              |            |              |              |               |
| 2015                         | 207.602,52   | -            | -            | -            | -            | -            | -          | -            | -            | 207.602,52    |
| 2016                         | 941.012,91   | -            | -            | -            | -            | -            | -          | -            | -            | 941.012,91    |
| 2017                         | 1.016.466,96 | -            | -            | -            | -            | -            | -          | -            | -            | 1.016.466,96  |
| 2018                         | 34.917,61    | 516.157,66   | -            | -            | -            | -            | -          | -            | -            | 551.075,27    |
| 2019                         |              | 1.298.842,34 | 617.887,75   | -            | -            | -            | -          | -            | -            | 1.916.730,09  |
| 2020                         | -            | -            | 324.907,46   | -            | -            | -            | -          | -            | -            | 324.907,46    |
| 2021                         | -            | -            | 157.204,79   | 99.463,22    | -            | -            | -          | -            | -            | 256.668,01    |
| 2022                         | -            | -            | -            | 1.300.536,78 | 861.003,36   | -            | -          | -            | -            | 2.706.038,46  |
| 2023                         | -            | -            | -            | -            | -            | 1.300.000,00 | 145.624,54 | -            | -            | 1.445.624,54  |
| 2024                         | -            | -            | -            | -            | -            | -            | -          | 1.100.000,00 | 80.567,26    | 1.180.567,26  |
| Regularizado                 |              |              |              |              | 544.498,32   |              |            |              |              |               |
| Pendiente de materializar    | -            | -            | -            | -            | -            | -            | 329.375,46 | -            | 1.819.432,74 | 2.148.808,20  |
| Fecha límite materialización | 2018         | 2019         | 2020         | 2021         | 2022         | 2023         | 2024       | 2025         | 2026         |               |

\*importe regularizado en 2022

Durante el ejercicio 2024 se han realizado materializaciones anticipadas por valor de 73.412,88 euros.

Se adjunta a la presente memoria Anexo I que detalla los activos en los que la sociedad materializa la reserva para Inversiones en Canarias dotada entre los ejercicios 2014-2024.

**15. Subvenciones de capital recibidas**

El detalle de las subvenciones de capital no reintegrables que aparecen en el balance bajo el epígrafe "Subvenciones, donaciones y legados recibidos" es el siguiente:

|                         | Euros       |             |
|-------------------------|-------------|-------------|
|                         | 31.12.24    | 31.12.23    |
| Saldo inicial           | 101.294,51  | -           |
| Aumentos                | 163.039,63  | 135.109,15  |
| Imputación al resultado | (18.549,52) | -           |
| Efecto impositivo       | 4.637,38    | (33.817,36) |
| Saldo final             | 250.421,84  | 101.291,79  |

**MUSEO DEL CAMPO MAJORERO, S.L.U.**

**MEMORIA CORRESPONDIENTE AL EJERCICIO FINALIZADO EL 31 DE DICIEMBRE DE 2024  
(Expresada en euros)**

Las subvenciones han sido utilizadas, en su totalidad, para los fines que fueron concedidas. Como se han cumplido las condiciones establecidas para la concesión de estas subvenciones, se han considerado como no reintegrables y, por tanto, figura registrada, dentro del patrimonio neto, 250.421,84 euros, a 31 de diciembre de 2024, una vez deducido el efecto fiscal. La imputación de la subvención a la cuenta de pérdidas y ganancias se realiza de manera lineal y sistemática, a lo largo de la vida útil del bien adquirido con dicha subvención.

**16. Pasivos financieros a coste amortizado**


|   | <b>Euros</b>        |                     |
|---|---------------------|---------------------|
|   | <b>31.12.24</b>     | <b>31.12.23</b>     |
| <b>Débitos y partidas a pagar a largo plazo</b>                     |                     |                     |
| - Deudas con entidades de crédito                                   | 2.837.542,08        | 2.947.525,97        |
| - Acreedores por arrendamiento financiero                           | 8.271,66            | 12.875,32           |
| - Deudas con empresas del grupo y asociadas (Nota 21)               | 2.848.017,65        | 2.832.341,01        |
|   | <b>5.693.831,39</b> | <b>5.792.742,30</b> |
| <b>Débitos y partidas a pagar a corto plazo</b>                     |                     |                     |
| - Deudas con entidades de crédito                                   | 1.349.984,17        | 1.081.447,66        |
| - Acreedores por arrendamiento financiero                           | 5.424,97            | 5.289,32            |
| - Otros pasivos financieros   | 900,00              | 900,00              |
| - Proveedores   | 268.820,33          | 358.368,88          |
| - Proveedores, empresas del grupo y asociadas                       | 42.088,37           | 7.967,81            |
| - Deudas con empresas del grupo y asociadas a corto plazo (Nota 21) | 1.090.773,50        | 1.140.445,22        |
| - Acreedores varios   | 162.011,78          | 261.926,83          |
| - Personal  | 30.442,55           | -23.935,84          |
|   | <b>2.950.445,67</b> | <b>2.832.409,88</b> |
|   | <b>8.644.277,06</b> | <b>8.625.152,18</b> |

**a) Préstamos y otras deudas con entidades de crédito**

La Sociedad mantiene pólizas no dispuestas a 31 de diciembre de 2024 con un límite 598.207,26 euros (598.207,26 euros de límite sin saldo dispuesto a 31 de diciembre de 2023). Asimismo, la Sociedad mantiene 3 avales a 31 de diciembre de 2024 por importe de 60.000 euros (60.000 euros a 31 de diciembre de 2023) donde es la avalista.

**b) Proveedores, empresas del grupo y asociadas**

|  | <b>Euros</b>     |                 |
|--|------------------|-----------------|
|  | <b>31.12.24</b>  | <b>31.12.23</b> |
| Centro de Jardinería la Lajita, S.L.U. | 26.401,23        | 1.312,21        |
| La Lajita Oasis Park, S.L.U.           | -                | 6.655,60        |
| Fuerteventura Oasis Park, S.L.U.       | 15.687,14        | -               |
|  | <b>42.088,37</b> | <b>7.967,81</b> |



**MUSEO DEL CAMPO MAJORERO, S.L.U.**

**MEMORIA CORRESPONDIENTE AL EJERCICIO FINALIZADO EL 31 DE DICIEMBRE DE 2024  
(Expresada en euros)**

c) Información sobre periodo medio de pago a proveedores. D.A 3ª "Deber de información" de la Ley 15/2010, de 5 de julio.

El detalle de la información requerida en relación con el periodo medio de pago a proveedores es el siguiente:

|   | <b>2024</b>            | <b>2023</b>            |
|---|------------------------|------------------------|
|   | <b>Días</b>            | <b>Días</b>            |
| Periodo medio de pago a proveedores     | 39,30                  | 36,08                  |
| Ratio de operaciones pagadas            | 39,87                  | 36,54                  |
| Ratio de operaciones pendientes de pago | 32,45                  | 30,96                  |
|   | <b>Importe (euros)</b> | <b>Importe (euros)</b> |
| Total pagos realizados                  | 4.765.346,01           | 4.935.465,92           |
| Total pagos pendientes                  | 398.299,31             | 442.939,01             |

**2024**

|  | <b>Total</b> |
|--|--------------|
| Nº facturas pagadas en un periodo inferior a 60 días         | 3.091        |
| Importe monetario de las facturas pagadas a menos de 60 días | 3.257.365    |
| % sobre el nº total de facturas                              | 68%          |
| % sobre el importe total de facturas pagadas                 | 66%          |

**2023**

|  | <b>Total</b> |
|--|--------------|
| Nº facturas pagadas en un periodo inferior a 60 días         | 3.951        |
| Importe monetario de las facturas pagadas a menos de 60 días | 2.870.654    |
| % sobre el nº total de facturas                              | 63%          |
| % sobre el importe total de facturas pagadas                 | 61%          |

**17. Administraciones Públicas**

El detalle de Activos por impuesto corrientes y Otros créditos con las Administraciones Públicas es el siguiente:

|                                     | <b>Euros</b>      |                   |
|-------------------------------------|-------------------|-------------------|
|                                     | <b>31.12.24</b>   | <b>31.12.23</b>   |
| <b>Saldos deudores</b>              |                   |                   |
| - Hacienda Pública, IS              | -                 | 5.211,82          |
| - Hacienda Pública, deudor por IGIC | -                 | 1.162,26          |
| - Hacienda Pública, Subvenciones    | 304.030,54        | 63.117,89         |
|                                     | <b>304.030,54</b> | <b>69.491,97</b>  |
| <b>Saldos acreedores</b>            |                   |                   |
| - Seguridad Social                  | 147.714,22        | 108.457,75        |
| - Hacienda Pública IRPF             | 50.939,54         | 49.330,81         |
| - Hacienda Pública IVA e IGIC       | 102.786,73        | 42.580,30         |
|                                     | <b>301.440,49</b> | <b>200.368,86</b> |

**MUSEO DEL CAMPO MAJORERO, S.L.U.**

**MEMORIA CORRESPONDIENTE AL EJERCICIO FINALIZADO EL 31 DE DICIEMBRE DE 2024  
(Expresada en euros)**

El detalle de los impuestos diferidos es el siguiente:

|   | <b>Euros</b>     |                  |
|---|------------------|------------------|
|   | <b>31.12.24</b>  | <b>31.12.23</b>  |
| <b>Activos por impuestos diferidos</b>                  |                  |                  |
| - Otros créditos fiscales                               | 19.042,07        | 19.042,07        |
| - Derechos por deducciones y bases imponibles negativas | 18.950,24        | 51.916,96        |
|   | <b>37.992,31</b> | <b>70.959,03</b> |

No existen ni activos ni pasivos por impuestos diferidos compensados.

Los activos y pasivos por impuestos se compensan si en ese momento la Sociedad tiene el derecho exigible de compensar los importes reconocidos y tiene la intención de liquidar las cantidades por el neto o de realizar el activo y cancelar el pasivo simultáneamente.

El movimiento bruto en los impuestos diferidos ha sido el siguiente:


|  | <b>Euros</b>     |                  |
|--|------------------|------------------|
|  | <b>31.12.24</b>  | <b>31.12.23</b>  |
| <b>Activos por impuestos diferidos:</b>                                    | <b>70.959,03</b> | <b>31.558,64</b> |
| Derechos por deducciones y bases imponibles negativas                      | -                | 44.295,54        |
| Ajuste base imponible negativa Impuesto sobre Sociedades 2019              | -                | (6.375,00)       |
| Derechos por deducción por inversiones en activos fijos nuevos en Canarias | (32.966,72)      | 1.479,85         |
| <b>Saldo final</b>   | <b>37.992,31</b> | <b>70.959,03</b> |

La partida "Activos por impuestos diferidos" del balance recoge principalmente el impuesto diferido por la activación y aplicación de activos fijos nuevos por importe de 28.182,25 euros y 61.148,97 euros respectivamente.

Los activos por impuestos diferidos por bases imponibles negativas pendientes de compensación se reconocen en la medida en que es probable que la Sociedad obtenga ganancias fiscales futuras que permitan su aplicación.

El detalle de activos fijos nuevos activados en el ejercicio 2024 es el siguiente:

|                                      | <b>Euros</b>      |
|--------------------------------------|-------------------|
|                                      | <b>31.12.2024</b> |
| Maquinaria                           | 326,17            |
| Mobiliario                           | 4.278,75          |
| Equipos para procesos de información | 21.210,05         |
| Otro inmovilizado material           | 70.693,59         |
|                                      | <b>96.508,56</b>  |



**MUSEO DEL CAMPO MAJORERO, S.L.U.**

**MEMORIA CORRESPONDIENTE AL EJERCICIO FINALIZADO EL 31 DE DICIEMBRE DE 2024  
(Expresada en euros)**

**18. Ingresos y gastos**

a) Importe neto de la cifra de negocios

Las actividades desarrolladas por la Sociedad se realizaron en el marco geográfico de las Islas Canarias y se distribuyen, en las siguientes categorías:

|                           | Euros                |                      |
|---------------------------|----------------------|----------------------|
|                           | 31.12.24             | 31.12.23             |
| Venta de mercaderías      | 13.428.801,51        | 11.734.849,85        |
| Prestaciones de servicios | 30.790,25            | 5.793,15             |
|                           | <b>13.459.591,76</b> | <b>11.740.643,00</b> |

Consumo de mercaderías, materias primas y otras materias consumibles. El detalle del consumo es el siguiente:

|   | Euros               |                     |
|---|---------------------|---------------------|
|   | 31.12.24            | 31.12.23            |
| <b>Consumo de mercaderías</b>             |                     |                     |
| - Compras de mercaderías                  | 2.004.481,52        | 1.894.094,17        |
| - Variación de existencias                | (63.007,27)         | 10.258,76           |
| <b>Trabajos realizados para su activo</b> | (63.808,82)         | (79.140,61)         |
|   | <b>1.877.665,43</b> | <b>1.825.212,32</b> |
| <b>Total aprovisionamientos</b>           | <b>1.877.665,43</b> | <b>1.825.212,32</b> |

b) Trabajos realizados por la empresa para su activo

El desglose de trabajos realizados para su activo es el siguiente:

|   | Euros             |                   |
|---|-------------------|-------------------|
|   | 31.12.24          | 31.12.23          |
| Trabajos realizados por la empresa para su activo | 444.323,10        | 324.448,07        |
|   | <b>444.323,10</b> | <b>324.448,07</b> |

Durante el ejercicio, se han realizado trabajos de mejora y acondicionamiento en las instalaciones del zoológico, los cuales han sido capitalizados como parte del activo.

c) Gastos de personal

El desglose de gastos de personal es el siguiente:

|  | Euros               |                     |
|--|---------------------|---------------------|
|  | 31.12.24            | 31.12.23            |
| Sueldos y salarios                     | 4.708.262,93        | 4.278.889,00        |
| Seguridad Social a cargo de la empresa | 1.293.988,74        | 1.118.872,07        |
| Otros gastos sociales                  | 54.555,16           | 51.491,57           |
|  | <b>6.056.806,83</b> | <b>5.449.252,64</b> |

**MUSEO DEL CAMPO MAJORERO, S.L.U.**

**MEMORIA CORRESPONDIENTE AL EJERCICIO FINALIZADO EL 31 DE DICIEMBRE DE 2024  
(Expresada en euros)**

El número medio de empleados en el curso del ejercicio distribuido por categorías es el siguiente:

| Categoría                       | Número         |                |
|---------------------------------|----------------|----------------|
|                                 | 31.12.24       | 31.12.23       |
| Biólogo                         | -              | 2              |
| Veterinario                     | -              | 1              |
| Auxiliar de clínica             | -              | 1              |
| Cuidador animales               | 26,026         | 33,332         |
| Entrenador animales             | -              | 1              |
| Otros                           | -              | 1,007          |
| Conductor (40 horas)            | 3,497          | 5,014          |
| Titulado grado superior         | 3,077          | 1,721          |
| Titulado grado medio            | 2,164          | 1,133          |
| Ayudante técnico sanitario      | -              | 0,085          |
| Director mercantil              | 0,582          | 1              |
| Jefe división                   | 1,585          | 1,909          |
| Jefe de personal                | 0,331          | 0,014          |
| Encargado general               | 7,06           | 1,54           |
| Encargado establecimiento       | 7,781          | 0,671          |
| Jefe de grupo                   | 1              | 1              |
| Dependiente                     | 0,614          | 0,247          |
| Supervisor                      | 1,791          | 5              |
| Ayudante                        | 4,538          | 0,981          |
| Cajero                          | 8,913          | 7,299          |
| Oficial administrativo          | 2,508          | 1,896          |
| Auxiliar administrativo         | 18,496         | 27,917         |
| Guía                            | -              | 1              |
| Tecnólogo                       | -              | 0,734          |
| Dibujante                       | -              | 0,247          |
| Delineante                      | 1              | 1              |
| Profesional de 1ª               | 10,737         | 12,593         |
| Profesional de 2ª               | 0,497          | 0,085          |
| Capataz                         | 0,497          | 0,299          |
| Mozo                            | 17,696         | 11,908         |
| Visitador                       | 1,082          | 2,924          |
| Conductor (49 horas)            | 1              | 0,121          |
| Conductor                       | 2,057          | 4,898          |
| Personal de limpieza            | 1,85           | 0,493          |
| Jefe de cocina                  | 1              | 2,737          |
| Jefe de sala                    | -              | 0,003          |
| Jefe de operaciones Catering    | -              | 0,666          |
| Cocinero                        | 2,424          | 1,841          |
| Camarero                        | 3,156          | 3,123          |
| Ayudante camarero               | 7,925          | 4,549          |
| Ayudantes no incluidos nivel IV | 7,358          | 12,607         |
| Técnico superior                | 0,418          | -              |
| Técnico medio                   | 3,005          | 1,838          |
| Peón/a                          | 42,492         | 31,27          |
| Oficial (varios)                | 4,945          | 6,933          |
| Guardián                        | 6,297          | 0              |
| Guarda                          | -              | 4,433          |
| Carretillero                    | 1              | 1              |
| <b>Total</b>                    | <b>206,399</b> | <b>204,068</b> |



**MUSEO DEL CAMPO MAJORERO, S.L.U.**

**MEMORIA CORRESPONDIENTE AL EJERCICIO FINALIZADO EL 31 DE DICIEMBRE DE 2024**  
**(Expresada en euros)**

Asimismo, la distribución por categoría y sexos al cierre del ejercicio desglosado en categorías y niveles, entre los que figuran altos directivos y Administrador Único del personal de la Sociedad es la siguiente:

d) Otros gastos de explotación.

El desglose del epígrafe "Otros gastos de explotación" es el siguiente:

|  | Euros               |                     |
|--|---------------------|---------------------|
|  | 31.12.24            | 31.12.23            |
| Arrendamientos y cánones                     | 119.667,50          | 69.742,19           |
| Reparaciones y conservaciones                | 595.997,84          | 714.766,16          |
| Servicios profesionales independientes       | 420.465,13          | 320.802,92          |
| Transportes                                  | 3.419,20            | 3.024,48            |
| Primas de seguros                            | 121.605,51          | 90.313,87           |
| Servicios bancarios y similares              | 26.203,84           | 28.632,34           |
| Publicidad, propaganda y relaciones públicas | 127.390,69          | 160.584,47          |
| Suministros                                  | 560.294,17          | 603.810,20          |
| Otros  | 151.373,27          | 103.907,83          |
|  | <b>2.126.417,15</b> | <b>2.095.584,46</b> |

e) Otros ingresos de explotación

|   | Euros            |                   |
|---|------------------|-------------------|
|   | 31.12.24         | 31.12.23          |
| Ingresos accesorios y otros de gestión corriente                    | 3.281,84         | 6.902,43          |
| Subvenciones de explotación incorporadas al resultado del ejercicio | 81.510,43        | 215.999,17        |
|   | <b>84.792,27</b> | <b>222.901,60</b> |

Los ingresos accesorios se corresponden principalmente a subvenciones de explotación para el apoyo al gasóleo para uso agrícola, así como subvenciones del REA por la importación de productos agroalimentarios.

**19. Impuesto sobre beneficios y situación fiscal**

Debido a que determinadas operaciones tienen diferente consideración a efectos de la tributación por el Impuesto sobre sociedades y de la elaboración de estas cuentas anuales, la base imponible del ejercicio difiere del resultado contable. El impuesto diferido o anticipado surge de la imputación de ingresos y gastos en periodos diferentes a efectos de la normativa fiscal vigente y de la relativa a la preparación de las cuentas anuales.

La conciliación entre el resultado contable y la base imponible del Impuesto sobre sociedades es la siguiente:

|  | Euros               |
|--|---------------------|
|  | 31.12.24            |
| Resultado neto del ejercicio             | 2.733.294,48        |
| Impuesto de sociedades (beneficio)       | 224.097,98          |
| Resultado antes de impuestos             | 2.957.392,46        |
| Diferencias permanentes individuales     | (1.820.165,43)      |
| - Positivas:                             | 79.834,57           |
| - Negativas:                             | (1.900.000,00)      |
| <b>Resultado fiscal (Base imponible)</b> | <b>1.137.227,03</b> |

**MUSEO DEL CAMPO MAJORERO, S.L.U.**

**MEMORIA CORRESPONDIENTE AL EJERCICIO FINALIZADO EL 31 DE DICIEMBRE DE 2024  
(Expresada en euros)**

El gasto por impuesto de sociedades se compone de:

|                    | <b>Euros</b>      |                  |
|--------------------|-------------------|------------------|
|                    | <b>31.12.24</b>   | <b>31.12.23</b>  |
| Impuesto corriente | 224.097,98        | -                |
| Impuesto diferido  | -                 | 51.134,74        |
|                    | <b>224.097,98</b> | <b>51.134,74</b> |

El gasto por impuesto sobre sociedades corriente resulta de aplicar un tipo impositivo del 25% sobre la base imponible. La Sociedad ha aplicado derechos por deducciones de inversiones en activos fijos en Canarias correspondientes al ejercicio 2024 y 2023 por importe de 5.184,51 y 51.996,48 euros respectivamente. Las retenciones e ingresos a cuenta han ascendido a 45,36 euros.

Las diferencias permanentes de se corresponden principalmente con multas y sanciones, así como regularizaciones de donativos y liberalidades, asimismo existen deducciones por aportaciones a entidades sin fines lucrativos.

Museo del Campo Majorero, S.L.U. tributa en régimen de declaración consolidada con la matriz de su grupo consolidado (contable), Fuerteventura Oasis Park, S.L.U. (con nº de grupo fiscal 0154/20), siendo esta responsable de presentar y liquidar la declaración consolidada del Grupo en el que actúa como Sociedad dominante.

Asimismo, al cierre del ejercicio anual terminado el 31 de diciembre de 2024, no se encuentran iniciadas actuaciones inspectoras que afecten a la Sociedad.

La Sociedad tiene pendientes de inspección los 4 últimos ejercicios de los principales impuestos que le son aplicables

En consecuencia, entre otras, de las diferentes posibles interpretaciones de la legislación fiscal vigente, podrían surgir posibles pasivos adicionales como resultado de una inspección. En todo caso, los administradores consideran que dichos pasivos, en caso de producirse, no afectarán significativamente a las Cuentas Anuales.

**20. Resultado financiero**

El detalle de los ingresos y gastos financieros reconocidos en la cuenta de pérdidas y ganancias es el siguiente:

|   | <b>Euros</b>        |                     |
|---|---------------------|---------------------|
|   | <b>31.12.24</b>     | <b>31.12.23</b>     |
| <b>Ingresos financieros</b>                             |                     |                     |
| De valores negociables y otros instrumentos financieros |                     |                     |
| - De grupo y partes vinculadas                          | 297.496,04          | 301.852,83          |
|   | <b>297.496,04</b>   | <b>301.852,83</b>   |
| <b>Gastos financieros</b>                               |                     |                     |
| Por deudas con terceros                                 | (124.150,36)        | (182.689,41)        |
| De grupo y partes vinculadas                            | (74.994,57)         | -                   |
|   | <b>(199.144,93)</b> | <b>(182.689,41)</b> |
| <b>Diferencias de cambio</b>                            | <b>(154,89)</b>     | -                   |
| <b>Resultado financiero neto</b>                        | <b>98.196,22</b>    | <b>119.163,42</b>   |

**MUSEO DEL CAMPO MAJORERO, S.L.U.**

**MEMORIA CORRESPONDIENTE AL EJERCICIO FINALIZADO EL 31 DE DICIEMBRE DE 2024**  
(Expresada en euros)

**21. Otras operaciones con partes vinculadas**

a) Las transacciones que se detallan a continuación se realizaron con partes vinculadas:


|  | Compras    | Ventas     |
|--|------------|------------|
| Centro de Jardinería la Lajita, S.L.U. | 452.586,34 | 569.970,67 |
| La Lajita Oasis Park, S.L.U.           | 26.339,65  | 45.067,29  |
| Fuerteventura Oasis Park, S.L.U.       | 80.082,44  | -          |
| Fundación Canaria Chekipa              | -          | 31.278,26  |

a) Créditos a empresas del Grupo

|  | Euros                |                      |
|--|----------------------|----------------------|
|  | 31.12.24             | 31.12.23             |
| Centro de Jardinería la Lajita, S.L.U.                                     | 956.018,20           | 1.650.576,52         |
| Fuerteventura Oasis Park, S.L.U.   | 1.698.651,48         | 1.518.139,96         |
| Guacimara Cabrera Cabrera  | 398.695,34           | 388.971,06           |
| Jardín Botánico de Fuerteventura, S.L.U.                                   | 13.040,30            | 8.618,32             |
| La Lajita Oasis Park, S.L.U.   | 8.933.290,26         | 6.523.149,32         |
| Orlando Cabrera Cabrera  | 252.945,59           | 246.776,19           |
| Oasis de Fuerteventura, S.L.U.   | 2.431,45             | 1.512,26             |
| Soraya Cabrera Cabrera   | 313.946,66           | 300.060,95           |
| Tomas Cabrera Cabrera  | 265.028,50           | 258.545,54           |
| Adriana González Gaviria   | 92.131,70            | 92.131,70            |
| Créditos por créditos fiscales transferidos Fuerteventura Oasis Park, S.L. | 392.545,14           | 583.631,04           |
|  | <b>13.318.724,62</b> | <b>11.572.112,86</b> |

b) Deudas con empresas del Grupo

|                                | Euros               |                     |
|--------------------------------|---------------------|---------------------|
|                                | 31.12.24            | 31.12.23            |
| Tomas Cabrera Cabrera          | 103.765,79          | 111.880,85          |
| Guacimara Cabrera Cabrera      | 90.150,67           | 89.940,05           |
| Cirila Cabrera Saavedra        | 9.836,92            | 10.588,95           |
| Orlando Cabrera Cabrera        | 276.305,16          | 279.188,95          |
| Soraya Cabrera Cabrera         | 2.370.287,39        | 2.392.742,21        |
| Fuerteventura Oasis Park, S.L. | 1.088.445,22        | 1.088.445,22        |
|                                | <b>3.938.791,15</b> | <b>3.972.786,23</b> |



**MUSEO DEL CAMPO MAJORERO, S.L.U.**

**MEMORIA CORRESPONDIENTE AL EJERCICIO FINALIZADO EL 31 DE DICIEMBRE DE 2024  
(Expresada en euros)**

c) Saldos de cuentas corrientes

|                                      | Euros            |                   |
|--------------------------------------|------------------|-------------------|
|                                      | 31.12.24         | 31.12.23          |
| ADS de Camellos Angarilla            | 2.386,65         | 2.386,65          |
| Asoc. Promoflor Fuersur              | (13.651,36)      | (13.651,36)       |
| Asociación Camello Canario           | 478,06           | 87,93             |
| Cirila Cabrera Saavedra              | -                | 36.459,35         |
| Fuerteventura Oasis Park. S.L.U.     | -                | 2.199,12          |
| Fundación Canaria Oasis Park Chekipa | 102.989,71       | 27.782,42         |
| La Lajita Oasis Park, S.L.U.         | -                | 99.940,40         |
| Soraya Cabrera Cabrera               | -                | 3.107,72          |
| Tomás Cabrera Cabrera                | -                | 2.349,06          |
|                                      | <b>92.203,06</b> | <b>160.661,29</b> |

**23. Retribución al Órgano de Administración y Alta Dirección**

Durante los ejercicios 2024 y 2023 la administradora no ha percibido remuneraciones, ni tiene concedidos anticipos o créditos y no se han asumido obligaciones por cuenta de ellos a título de garantía. Asimismo, la Sociedad no tiene contraídas obligaciones en materia de pensiones y de seguros de vida con respecto a antiguos o actuales administradores de la Sociedad.

La Sociedad no cuenta con Alta Dirección, ya que dichas funciones son realizadas por los administradores y no perciben remuneración alguna por dicho cargo.

**24. Información sobre los Administradores. Situaciones de conflicto de interés de los administradores**

En el deber de evitar situaciones de conflicto con el interés de la Sociedad, durante el ejercicio el Administrador único ha cumplido con las obligaciones previstas en el artículo 228 del texto refundido de la Ley de Sociedades de Capital. Asimismo, tanto ellos como las personas a ellos vinculadas, se han abstenido de incurrir en los supuestos de conflicto de interés previstos en el artículo 229 de dicha ley, excepto en los casos en que8 haya sido obtenida la correspondiente autorización.

**25. Información sobre medio ambiente**

La Sociedad no ha realizado inversiones en activos fijos por motivos medioambientales.

La Sociedad no ha realizado gastos ordinarios en el ejercicio como consecuencia de aspectos relacionados con el medio ambiente.

No existen al día de la fecha contingencias abiertas relacionadas con la protección y mejora del medio ambiente, así como tampoco existen compromisos de inversiones futuras en materia medioambiental.

La Sociedad no ha recibido subvenciones de naturaleza medioambiental ni ingresos como consecuencia de actividades relacionadas con el medio ambiente.

**26. Hechos posteriores al cierre**

Entre el 1 de enero de 2025 y la fecha de formulación de estas cuentas anuales no se ha producido ningún suceso que afecte a las mismas de forma significativa.

**27. Honorarios de auditores de cuentas**

Los honorarios devengados durante el ejercicio por PricewaterhouseCoopers Auditores, S.L. por los servicios de auditoría de cuentas anuales del ejercicio finalizado el 31 de diciembre de 2024 ascendieron a 14.000,00 euros.

MUSEO DEL CAMPO MAJORERO, S.L.U.

MEMORIA CORRESPONDIENTE AL EJERCICIO FINALIZADO EL 31 DE DICIEMBRE DE 2024  
(Expresada en euros)

**ANEXO I  
RESERVA PARA INVERSIONES EN CANARIAS**

Las materializaciones realizadas con cargo a la Reserva para Inversiones en Canarias son:

| MATERIALIZACIONES CON CARGO DOTACIÓN R.I.C.2014 |                 |                  |
|---|-----------------|------------------|
| IMPORTE DOTACION                                | MATERIALIZACIÓN | PTE.MATERIALIZAR |
| 2.200.000,00                                    | 2.200.000,00    | 0,00             |

| FECHA DE ADQUISICIÓN /<br>ENTRADA EN<br>FUNCIONAMIENTO | IMPORTE           | IDENTIFICACIÓN DE LOS<br>ACTIVOS |
|--|-------------------|----------------------------------|
| 03/03/2015   | 14,16             | Aplicaciones informáticas        |
| 03/03/2015   | 898,00            | Aplicaciones informáticas        |
| 01/06/2015   | 180,00            | Aplicaciones informáticas        |
| 23/06/2015   | 585,00            | Aplicaciones informáticas        |
| 02/07/2015   | 612,00            | Aplicaciones informáticas        |
| 07/07/2015   | 267,60            | Aplicaciones informáticas        |
| 10/07/2015   | 900,00            | Aplicaciones informáticas        |
| 10/07/2015   | 900,00            | Aplicaciones informáticas        |
| 02/09/2015   | 650,00            | Aplicaciones informáticas        |
| 30/10/2015   | 129,00            | Aplicaciones informáticas        |
| 23/11/2015   | 949,94            | Instalaciones técnicas           |
| 31/12/2015   | 139,60            | Instalaciones técnicas           |
| 31/12/2015   | 170.032,92        | Instalaciones técnicas           |
| 31/12/2015   | 3.214,40          | Instalaciones técnicas           |
| 31/12/2015   | 15.228,29         | Instalaciones técnicas           |
| 31/12/2015   | 2.202,42          | Instalaciones técnicas           |
| 26/01/2015   | 10.699,19         | Maquinaria                       |
| <b>TOTAL</b>   | <b>207.602,52</b> |                                  |

| FECHA DE<br>ADQUISICIÓN<br>/ ENTRADA<br>EN<br>FUNCIONAMIE<br>NTO | IMPOR<br>TE | IDENTIFICACIÓN DE LOS<br>ACTIVOS | FECHA DE<br>ADQUISICIÓN / ENTRADA<br>EN<br>FUNCIONAMIE<br>NTO | IMPOR<br>TE | IDENTIFICACIÓN DE LOS<br>ACTIVOS |
|--|-------------|----------------------------------|---|-------------|----------------------------------|
| 18/01/2016   | 1.200.0     | Aplicaciones informáticas        | 22/11/2016  | 89.95       | Equipos informáticos             |
| 12/04/2016   | 1.889.4     | Aplicaciones informáticas        | 01/12/2016  | 525.00      | Equipos informáticos             |
| 31/05/2016   | 180.00      | Aplicaciones informáticas        | 19/12/2016  | 2.302.1     | Equipos informáticos             |
| 05/07/2016   | 4.602.0     | Aplicaciones informáticas        | 22/12/2016  | 591.00      | Equipos informáticos             |
| 12/07/2016   | 498.00      | Aplicaciones informáticas        | 30/12/2016  | 192.13      | Equipos informáticos             |
| 27/07/2016   | 450.00      | Aplicaciones informáticas        | 19/01/2016  | 12.405.     | Elementos de transporte          |
| 01/08/2016   | 4.602.0     | Aplicaciones informáticas        | 19/01/2016  | 12.405.     | Elementos de transporte          |
| 09/08/2016   | 498.00      | Aplicaciones informáticas        | 19/01/2016  | 12.405.     | Elementos de transporte          |
| 01/09/2016   | 4.602.0     | Aplicaciones informáticas        | 19/01/2016  | 12.405.     | Elementos de transporte          |
| 22/09/2016   | 970.00      | Aplicaciones informáticas        | 12/08/2016  | 271.43      | Elementos de transporte          |
| 31/12/2016   | 121.558     | Construcciones                   | 12/08/2016  | 3.249.2     | Elementos de transporte          |
| 31/12/2016   | 51.417.     | Construcciones                   | 12/08/2016  | 36.039.     | Elementos de transporte          |
| 31/12/2016   | 35.257.     | Construcciones                   | 12/01/2016  | 233.88      | Otro inmovilizado material       |
| 31/12/2016   | 140.356     | Construcciones                   | 26/01/2016  | 130.00      | Otro inmovilizado material       |
| 31/12/2016   | 11.929.     | Construcciones                   | 05/02/2016  | 1.050.0     | Otro inmovilizado material       |
| 31/12/2016   | 6.215.2     | Instalaciones técnicas           | 18/02/2016  | 125.00      | Otro inmovilizado material       |
| 31/12/2016   | 34.550.     | Instalaciones técnicas           | 03/03/2016  | 161.64      | Otro inmovilizado material       |
| 31/12/2016   | 23.124.     | Instalaciones técnicas           | 09/03/2016  | 92.67       | Otro inmovilizado material       |
| 31/12/2016   | 4.051.2     | Instalaciones técnicas           | 17/03/2016  | 45.99       | Otro inmovilizado material       |



**MUSEO DEL CAMPO MAJORERO, S.L.U.**

**MEMORIA CORRESPONDIENTE AL EJERCICIO FINALIZADO EL 31 DE DICIEMBRE DE 2024  
(Expresada en euros)**

|            |         |                        |            |         |                            |
|------------|---------|------------------------|------------|---------|----------------------------|
| 31/12/2016 | 8.440,0 | Instalaciones técnicas | 21/03/2016 | 1.413,0 | Otro inmovilizado material |
| 31/12/2016 | 1.164,9 | Instalaciones técnicas | 22/03/2016 | 16,00   | Otro inmovilizado material |
| 31/12/2016 | 138.727 | Instalaciones técnicas | 22/03/2016 | 15,86   | Otro inmovilizado material |
| 15/01/2016 | 630,00  | Maquinaria             | 29/03/2016 | 393,12  | Otro inmovilizado material |
| 10/02/2016 | 81,20   | Maquinaria             | 31/03/2016 | 181,50  | Otro inmovilizado material |
| 29/02/2016 | 240,70  | Maquinaria             | 31/03/2016 | 240,00  | Otro inmovilizado material |
| 04/03/2016 | 171,56  | Maquinaria             | 01/04/2016 | 279,00  | Otro inmovilizado material |
| 29/03/2016 | 199,00  | Maquinaria             | 01/04/2016 | 96,00   | Otro inmovilizado material |
| 31/03/2016 | 199,00  | Maquinaria             | 01/04/2016 | 99,00   | Otro inmovilizado material |
| 13/04/2016 | 13.000  | Maquinaria             | 05/04/2016 | 334,00  | Otro inmovilizado material |
| 01/05/2016 | 2.416,5 | Maquinaria             | 08/04/2016 | 85,00   | Otro inmovilizado material |
| 30/06/2016 | 898,00  | Maquinaria             | 18/04/2016 | 501,52  | Otro inmovilizado material |
| 25/07/2016 | 1.949,0 | Maquinaria             | 27/04/2016 | 655,00  | Otro inmovilizado material |
| 31/07/2016 | 371,98  | Maquinaria             | 04/05/2016 | 154,67  | Otro inmovilizado material |
| 29/09/2016 | 99,20   | Maquinaria             | 11/05/2016 | 269,00  | Otro inmovilizado material |
| 29/09/2016 | 126,37  | Maquinaria             | 31/05/2016 | 407,90  | Otro inmovilizado material |
| 31/10/2016 | 60,00   | Maquinaria             | 02/06/2016 | 752,25  | Otro inmovilizado material |
| 31/10/2016 | 349,00  | Maquinaria             | 08/06/2016 | 156,99  | Otro inmovilizado material |
| 18/11/2016 | 559,30  | Maquinaria             | 21/06/2016 | 70,00   | Otro inmovilizado material |
| 30/11/2016 | 141,40  | Maquinaria             | 22/06/2016 | 100,97  | Otro inmovilizado material |
| 30/11/2016 | 800,00  | Maquinaria             | 28/06/2016 | 83,33   | Otro inmovilizado material |
| 28/12/2016 | 492,00  | Maquinaria             | 15/07/2016 | 340,00  | Otro inmovilizado material |
| 28/12/2016 | 604,00  | Maquinaria             | 20/07/2016 | 636,00  | Otro inmovilizado material |
| 25/02/2016 | 120,00  | Utilaje                | 26/07/2016 | 120,00  | Otro inmovilizado material |
| 16/03/2016 | 969,00  | Utilaje                | 29/07/2016 | 348,14  | Otro inmovilizado material |
| 02/01/2016 | 152,10  | Mobiliario             | 31/07/2016 | 70,90   | Otro inmovilizado material |
| 04/02/2016 | 500,76  | Mobiliario             | 01/08/2016 | 520,08  | Otro inmovilizado material |
| 19/02/2016 | 430,95  | Mobiliario             | 01/08/2016 | 817,34  | Otro inmovilizado material |
| 03/03/2016 | 352,80  | Mobiliario             | 01/08/2016 | 2.080,3 | Otro inmovilizado material |
| 07/03/2016 | 152,10  | Mobiliario             | 01/08/2016 | 4,19    | Otro inmovilizado material |
| 09/03/2016 | -18,90  | Mobiliario             | 01/08/2016 | 12,60   | Otro inmovilizado material |
| 11/03/2016 | 608,40  | Mobiliario             | 01/08/2016 | 16,80   | Otro inmovilizado material |
| 29/04/2016 | 359,00  | Mobiliario             | 02/08/2016 | 14,99   | Otro inmovilizado material |
| 27/05/2016 | 576,90  | Mobiliario             | 02/08/2016 | 29,00   | Otro inmovilizado material |
| 27/05/2016 | 499,00  | Mobiliario             | 03/08/2016 | 1.736,0 | Otro inmovilizado material |
| 08/06/2016 | 1.825,9 | Mobiliario             | 04/08/2016 | 471,00  | Otro inmovilizado material |
| 08/06/2016 | 703,39  | Mobiliario             | 08/08/2016 | 205,20  | Otro inmovilizado material |
| 05/07/2016 | 144,96  | Mobiliario             | 19/08/2016 | 99,00   | Otro inmovilizado material |
| 08/07/2016 | 98,10   | Mobiliario             | 24/08/2016 | 866,00  | Otro inmovilizado material |
| 20/07/2016 | 1.466,0 | Mobiliario             | 25/08/2016 | 338,00  | Otro inmovilizado material |
| 22/07/2016 | 784,00  | Mobiliario             | 31/08/2016 | 84,00   | Otro inmovilizado material |
| 02/08/2016 | 204,00  | Mobiliario             | 31/08/2016 | 969,00  | Otro inmovilizado material |
| 02/08/2016 | 768,73  | Mobiliario             | 15/09/2016 | 172,44  | Otro inmovilizado material |
| 02/08/2016 | 703,39  | Mobiliario             | 18/09/2016 | 860,20  | Otro inmovilizado material |
| 31/08/2016 | 61,95   | Mobiliario             | 18/09/2016 | 556,80  | Otro inmovilizado material |
| 08/09/2016 | 65,00   | Mobiliario             | 23/09/2016 | 69,00   | Otro inmovilizado material |
| 22/09/2016 | 915,40  | Mobiliario             | 23/09/2016 | 329,00  | Otro inmovilizado material |
| 30/09/2016 | 85,94   | Mobiliario             | 25/09/2016 | 76,03   | Otro inmovilizado material |
| 31/10/2016 | 495,60  | Mobiliario             | 27/09/2016 | 150,65  | Otro inmovilizado material |
| 06/01/2016 | 305,00  | Equipos informáticos   | 27/09/2016 | 269,10  | Otro inmovilizado material |
| 21/01/2016 | 1.788,3 | Equipos informáticos   | 30/09/2016 | 58,00   | Otro inmovilizado material |
| 25/01/2016 | 1.112,3 | Equipos informáticos   | 30/09/2016 | 20,20   | Otro inmovilizado material |
| 25/01/2016 | 55,60   | Equipos informáticos   | 05/10/2016 | 526,67  | Otro inmovilizado material |
| 01/02/2016 | 695,50  | Equipos informáticos   | 05/10/2016 | 3.293,3 | Otro inmovilizado material |
| 01/02/2016 | 267,50  | Equipos informáticos   | 11/10/2016 | -269,10 | Otro inmovilizado material |
| 01/02/2016 | 14.266  | Equipos informáticos   | 14/10/2016 | 7,17    | Otro inmovilizado material |
| 01/02/2016 | 759,00  | Equipos informáticos   | 14/10/2016 | 14,33   | Otro inmovilizado material |
| 05/02/2016 | 639,00  | Equipos informáticos   | 29/10/2016 | 129,00  | Otro inmovilizado material |
| 17/02/2016 | 7.615,0 | Equipos informáticos   | 03/11/2016 | 2.344,0 | Otro inmovilizado material |
| 22/02/2016 | 858,00  | Equipos informáticos   | 09/11/2016 | 1.996,0 | Otro inmovilizado material |
| 01/03/2016 | 1.550,0 | Equipos informáticos   | 09/11/2016 | 998,00  | Otro inmovilizado material |
| 09/03/2016 | 429,00  | Equipos informáticos   | 09/11/2016 | 998,00  | Otro inmovilizado material |
| 14/03/2016 | 329,00  | Equipos informáticos   | 09/11/2016 | 0,00    | Otro inmovilizado material |
| 14/03/2016 | 1.593,2 | Equipos informáticos   | 11/11/2016 | 219,00  | Otro inmovilizado material |
| 21/03/2016 | 750,00  | Equipos informáticos   | 14/11/2016 | 66,51   | Otro inmovilizado material |
| 23/03/2016 | 925,00  | Equipos informáticos   | 28/11/2016 | 655,00  | Otro inmovilizado material |
| 06/04/2016 | 1.300,0 | Equipos informáticos   | 28/11/2016 | 701,65  | Otro inmovilizado material |
| 18/04/2016 | 129,90  | Equipos informáticos   | 15/12/2016 | 229,07  | Otro inmovilizado material |
| 01/05/2016 | 2.106,9 | Equipos informáticos   | 21/12/2016 | 229,44  | Otro inmovilizado material |
| 01/05/2016 | 700,00  | Equipos informáticos   | 21/12/2016 | 495,36  | Otro inmovilizado material |

**MUSEO DEL CAMPO MAJORERO, S.L.U.**

**MEMORIA CORRESPONDIENTE AL EJERCICIO FINALIZADO EL 31 DE DICIEMBRE DE 2024**  
(Expresada en euros)

|            |         |                      |              |                |                            |
|------------|---------|----------------------|--------------|----------------|----------------------------|
| 05/05/2016 | 330,00  | Equipos informáticos | 21/12/2016   | 1.072,8        | Otro inmovilizado material |
| 23/05/2016 | 1.518,0 | Equipos informáticos | 21/12/2016   | 2.088,0        | Otro inmovilizado material |
| 23/05/2016 | 2.864,0 | Equipos informáticos | 22/12/2016   | 88,68          | Otro inmovilizado material |
| 27/05/2016 | 1.100,5 | Equipos informáticos | 29/12/2016   | 116,50         | Otro inmovilizado material |
| 31/05/2016 | 307,47  | Equipos informáticos | 29/12/2016   | 125,60         | Otro inmovilizado material |
| 15/06/2016 | 88,00   | Equipos informáticos | 31/12/2016   | 87,36          | Otro inmovilizado material |
| 30/06/2016 | 55,00   | Equipos informáticos | 04/01/2016   | 11.172,        | Otro inmovilizado:menaie   |
| 15/07/2016 | 283,64  | Equipos informáticos | 29/01/2016   | 30,00          | Otro inmovilizado:menaie   |
| 01/08/2016 | 46,48   | Equipos informáticos | 01/02/2016   | 50,00          | Otro inmovilizado:menaie   |
| 01/08/2016 | 559,00  | Equipos informáticos | 20/03/2016   | 400,00         | Otro inmovilizado:menaie   |
| 02/08/2016 | 169,96  | Equipos informáticos | 28/03/2016   | 12.200,        | Otro inmovilizado:menaie   |
| 02/08/2016 | 1.830,0 | Equipos informáticos | 30/03/2016   | 50,00          | Otro inmovilizado:menaie   |
| 08/08/2016 | 200,00  | Equipos informáticos | 30/03/2016   | 30,00          | Otro inmovilizado:menaie   |
| 23/08/2016 | 1.660,0 | Equipos informáticos | 01/04/2016   | 12.450,        | Otro inmovilizado:menaie   |
| 24/08/2016 | 1.420,0 | Equipos informáticos | 04/04/2016   | 150,00         | Otro inmovilizado:menaie   |
| 24/08/2016 | 550,00  | Equipos informáticos | 04/04/2016   | 1.000,0        | Otro inmovilizado:menaie   |
| 30/08/2016 | 868,29  | Equipos informáticos | 13/04/2016   | 1.074,4        | Otro inmovilizado:menaie   |
| 30/08/2016 | 868,29  | Equipos informáticos | 14/04/2016   | 30,00          | Otro inmovilizado:menaie   |
| 30/08/2016 | 214,00  | Equipos informáticos | 03/05/2016   | 11.500,        | Otro inmovilizado:menaie   |
| 31/08/2016 | 52,01   | Equipos informáticos | 16/05/2016   | 4.000,0        | Otro inmovilizado:menaie   |
| 31/08/2016 | 139,00  | Equipos informáticos | 16/05/2016   | 11.059,        | Otro inmovilizado:menaie   |
| 06/09/2016 | -139,00 | Equipos informáticos | 01/08/2016   | 480,00         | Otro inmovilizado:menaie   |
| 13/09/2016 | 141,75  | Equipos informáticos | 01/08/2016   | 3.690,0        | Otro inmovilizado:menaie   |
| 14/09/2016 | 858,00  | Equipos informáticos | 12/08/2016   | 3.500,0        | Otro inmovilizado:menaie   |
| 21/09/2016 | 711,00  | Equipos informáticos | 22/08/2016   | 3.630,0        | Otro inmovilizado:menaie   |
| 28/09/2016 | 183,00  | Equipos informáticos | 31/08/2016   | 8.350,0        | Otro inmovilizado:menaie   |
| 30/09/2016 | 798,00  | Equipos informáticos | 15/09/2016   | 2.000,0        | Otro inmovilizado:menaie   |
| 30/09/2016 | 110,00  | Equipos informáticos | 15/09/2016   | 8.000,0        | Otro inmovilizado:menaie   |
| 30/09/2016 | 110,00  | Equipos informáticos | 21/09/2016   | 112,13         | Otro inmovilizado:menaie   |
| 30/09/2016 | 51,25   | Equipos informáticos | 21/09/2016   | 467,87         | Otro inmovilizado:menaie   |
| 30/09/2016 | 154,21  | Equipos informáticos | 04/10/2016   | 3.000,0        | Otro inmovilizado:menaie   |
| 13/10/2016 | 1.606,2 | Equipos informáticos | 17/10/2016   | 870,00         | Otro inmovilizado:menaie   |
| 19/10/2016 | 2.180,2 | Equipos informáticos | 20/10/2016   | 30,00          | Otro inmovilizado:menaie   |
| 25/10/2016 | 972,19  | Equipos informáticos | 07/11/2016   | 10.000,        | Otro inmovilizado:menaie   |
| 29/10/2016 | 129,00  | Equipos informáticos | 22/12/2016   | 5.500,0        | Otro inmovilizado:menaie   |
| 29/10/2016 | 1.799,0 | Equipos informáticos | 22/12/2016   | 550,00         | Otro inmovilizado:menaie   |
| 11/11/2016 | 399,00  | Equipos informáticos | <b>TOTAL</b> | <b>941.012</b> |                            |

| FECHA DE ADQUISICIÓN / ENTRADA EN FUNCIONAMIENTO | IMPORTE   | IDENTIFICACIÓN DE LOS ACTIVOS | FECHA DE ADQUISICIÓN / ENTRADA EN FUNCIONAMIENTO | IMPORTE  | IDENTIFICACIÓN DE LOS ACTIVOS        |
|--|-----------|-------------------------------|--|----------|--------------------------------------|
| 26/10/2017                                       | 4.690,00  | Propiedad Industrial          | 20/09/2017                                       | 502,08   | Equipos para procesos de información |
| 26/10/2017                                       | 1.085,00  | Propiedad Industrial          | 19/10/2017                                       | 78,60    | Equipos para procesos de información |
| 31/12/2017                                       | 6.963,00  | Propiedad Industrial          | 19/10/2017                                       | 7,00     | Equipos para procesos de información |
| 31/12/2017                                       | 6.034,00  | Propiedad Industrial          | 18/10/2017                                       | 753,30   | Equipos para procesos de información |
| 28/02/2017                                       | 185,00    | Propiedad Industrial          | 25/10/2017                                       | 30,09    | Equipos para procesos de información |
| 12/06/2017                                       | 4.000,00  | Propiedad Industrial          | 31/10/2017                                       | 706,78   | Equipos para procesos de información |
| 12/06/2017                                       | 27.047,00 | Propiedad Industrial          | 06/11/2017                                       | 1.578,00 | Equipos para procesos de información |
| 22/05/2017                                       | 500,00    | Aplicaciones Informáticas     | 17/11/2017                                       | 76,40    | Equipos para procesos de información |
| 01/07/2017                                       | 1.404,00  | Aplicaciones Informáticas     | 10/11/2017                                       | 2.585,84 | Equipos para procesos de información |
| 30/09/2017                                       | 6.104,19  | Construcciones                | 17/11/2017                                       | 1.408,63 | Equipos para procesos de información |



**MUSEO DEL CAMPO MAJORERO, S.L.U.**

**MEMORIA CORRESPONDIENTE AL EJERCICIO FINALIZADO EL 31 DE DICIEMBRE DE 2024  
(Expresada en euros)**

|            |            |                                      |            |           |                                      |
|------------|------------|--------------------------------------|------------|-----------|--------------------------------------|
| 30/09/2017 | 67.230,18  | Construcciones                       | 04/12/2017 | 4.734,00  | Equipos para procesos de información |
| 30/10/2017 | 4.306,65   | Construcciones                       | 20/10/2017 | 789,00    | Equipos para procesos de información |
| 30/09/2017 | 9.061,08   | Instalaciones Técnicas               | 21/02/2017 | 9.735,00  | Elemento Transporte                  |
| 30/09/2017 | 24.660,69  | Instalaciones Técnicas               | 21/02/2017 | 9.735,00  | Elemento Transporte                  |
| 30/09/2017 | 95.031,97  | Instalaciones Técnicas               | 21/02/2017 | 9.735,00  | Elemento Transporte                  |
| 30/09/2017 | 3.413,41   | Instalaciones Técnicas               | 21/02/2017 | 9.735,00  | Elemento Transporte                  |
| 30/09/2017 | 18.992,97  | Instalaciones Técnicas               | 21/02/2017 | 12.845,23 | Elemento Transporte                  |
| 30/09/2017 | 8.150,46   | Instalaciones Técnicas               | 14/03/2017 | 36.500,00 | Elemento Transporte                  |
| 30/09/2017 | 4.081,03   | Instalaciones Técnicas               | 13/01/2017 | 5.000,00  | Otro Inmovilizado Material           |
| 30/09/2017 | 105.083,79 | Instalaciones Técnicas               | 23/01/2017 | 960,00    | Otro Inmovilizado Material           |
| 30/09/2017 | 873,78     | Instalaciones Técnicas               | 18/01/2017 | 1.219,20  | Otro Inmovilizado Material           |
| 31/12/2017 | 43.243,12  | Instalaciones Técnicas               | 04/02/2017 | 1.053,60  | Otro Inmovilizado Material           |
| 10/02/2017 | 71.400,00  | Maquinaria                           | 17/01/2017 | 688,56    | Otro Inmovilizado Material           |
| 28/02/2017 | 316,82     | Maquinaria                           | 06/03/2017 | 3.892,50  | Otro Inmovilizado Material           |
| 10/03/2017 | 745,55     | Maquinaria                           | 10/03/2017 | 255,00    | Otro Inmovilizado Material           |
| 29/03/2017 | 9.492,10   | Maquinaria                           | 01/03/2017 | 1.962,40  | Otro Inmovilizado Material           |
| 24/04/2017 | 11.825,00  | Maquinaria                           | 01/04/2017 | 363,00    | Otro Inmovilizado Material           |
| 26/04/2017 | 242,10     | Maquinaria                           | 27/04/2017 | 2.408,55  | Otro Inmovilizado Material           |
| 26/04/2017 | 9.250,00   | Maquinaria                           | 15/05/2017 | 105,60    | Otro Inmovilizado Material           |
| 13/09/2017 | 15.500,00  | Maquinaria                           | 24/05/2017 | 1.027,20  | Otro Inmovilizado Material           |
| 13/11/2017 | 2.055,00   | Maquinaria                           | 31/05/2017 | 272,05    | Otro Inmovilizado Material           |
| 31/12/2017 | 161.400,00 | Maquinaria                           | 19/06/2017 | 12.000,00 | Otro Inmovilizado Material           |
| 19/01/2017 | 219,88     | Mobiliario                           | 21/06/2017 | 765,00    | Otro Inmovilizado Material           |
| 21/03/2017 | 12.689,26  | Mobiliario                           | 13/07/2017 | 290,00    | Otro Inmovilizado Material           |
| 21/03/2017 | 17.101,00  | Mobiliario                           | 31/07/2017 | 360,00    | Otro Inmovilizado Material           |
| 27/03/2017 | 156,00     | Mobiliario                           | 01/08/2017 | 110,57    | Otro Inmovilizado Material           |
| 27/03/2017 | 744,00     | Mobiliario                           | 01/08/2017 | 110,57    | Otro Inmovilizado Material           |
| 30/04/2017 | 682,28     | Mobiliario                           | 01/08/2017 | 110,57    | Otro Inmovilizado Material           |
| 08/05/2017 | 337,80     | Mobiliario                           | 01/08/2017 | 663,42    | Otro Inmovilizado Material           |
| 14/08/2017 | 485,00     | Mobiliario                           | 05/09/2017 | 163,98    | Otro Inmovilizado Material           |
| 29/09/2017 | 144,00     | Mobiliario                           | 05/09/2017 | 249,23    | Otro Inmovilizado Material           |
| 29/09/2017 | 569,00     | Mobiliario                           | 20/09/2017 | 330,00    | Otro Inmovilizado Material           |
| 04/10/2017 | 485,00     | Mobiliario                           | 30/09/2017 | 749,00    | Otro Inmovilizado Material           |
| 17/10/2017 | 617,48     | Mobiliario                           | 20/09/2017 | 350,94    | Otro Inmovilizado Material           |
| 31/01/2017 | 149,50     | Equipos para procesos de información | 01/10/2017 | 252,00    | Otro Inmovilizado Material           |

**MUSEO DEL CAMPO MAJORERO, S.L.U.**

**MEMORIA CORRESPONDIENTE AL EJERCICIO FINALIZADO EL 31 DE DICIEMBRE DE 2024**  
**(Expresada en euros)**

|            |          |                                      |              |                     |                            |
|------------|----------|--------------------------------------|--------------|---------------------|----------------------------|
| 25/01/2017 | 740,00   | Equipos para procesos de información | 24/10/2017   | 15.440,75           | Otro Inmovilizado Material |
| 04/01/2017 | 91,60    | Equipos para procesos de información | 31/10/2017   | 417,00              | Otro Inmovilizado Material |
| 09/01/2017 | 2.900,00 | Equipos para procesos de información | 10/11/2017   | 2.036,25            | Otro Inmovilizado Material |
| 27/02/2017 | 108,99   | Equipos para procesos de información | 01/12/2017   | 279,00              | Otro Inmovilizado Material |
| 09/02/2017 | 1.220,00 | Equipos para procesos de información | 30/12/2017   | 649,00              | Otro Inmovilizado Material |
| 08/02/2017 | 625,00   | Equipos para procesos de información | 01/12/2017   | 3.500,00            | Otro Inmovilizado Material |
| 15/02/2017 | 331,80   | Equipos para procesos de información | 24/01/2017   | 50,00               | Otro Inmovilizado Material |
| 01/03/2017 | 2.453,85 | Equipos para procesos de información | 30/01/2017   | 16.000,00           | Otro Inmovilizado Material |
| 30/03/2017 | 214,00   | Equipos para procesos de información | 23/05/2017   | 3.490,00            | Otro Inmovilizado Material |
| 30/03/2017 | 214,00   | Equipos para procesos de información | 01/06/2017   | 3.950,00            | Otro Inmovilizado Material |
| 31/03/2017 | 214,40   | Equipos para procesos de información | 13/10/2017   | 4.500,00            | Otro Inmovilizado Material |
| 31/03/2017 | 214,40   | Equipos para procesos de información | 22/11/2017   | 600,00              | Otro Inmovilizado Material |
| 01/03/2017 | 909,00   | Equipos para procesos de información | 22/11/2017   | 600,00              | Otro Inmovilizado Material |
| 01/03/2017 | 220,00   | Equipos para procesos de información | 20/11/2017   | 2.350,00            | Otro Inmovilizado Material |
| 03/04/2017 | 65,00    | Equipos para procesos de información | 04/12/2017   | 975,00              | Otro Inmovilizado Material |
| 28/04/2017 | 214,40   | Equipos para procesos de información | 31/12/2017   | 1.416,00            | Otro Inmovilizado Material |
| 03/05/2017 | 116,08   | Equipos para procesos de información | 31/12/2017   | 212,00              | Otro Inmovilizado Material |
| 24/05/2017 | 17,00    | Equipos para procesos de información | 31/12/2017   | 106,00              | Otro Inmovilizado Material |
| 31/05/2017 | 551,97   | Equipos para procesos de información | 31/12/2017   | 3.085,00            | Otro Inmovilizado Material |
| 29/05/2017 | 137,85   | Equipos para procesos de información | 31/12/2017   | 156,00              | Otro Inmovilizado Material |
| 31/05/2017 | 598,99   | Equipos para procesos de información | 31/12/2017   | 24.036,00           | Otro Inmovilizado Material |
| 20/06/2017 | 521,00   | Equipos para procesos de información | 31/12/2017   | 624,00              | Otro Inmovilizado Material |
| 29/06/2017 | 395,00   | Equipos para procesos de información | 31/12/2017   | 768,00              | Otro Inmovilizado Material |
| 30/06/2017 | 214,00   | Equipos para procesos de información | 31/12/2017   | 348,00              | Otro Inmovilizado Material |
| 31/07/2017 | 509,82   | Equipos para procesos de información | 31/12/2017   | 1.623,00            | Otro Inmovilizado Material |
| 01/08/2017 | 257,25   | Equipos para procesos de información | 31/12/2017   | 810,00              | Otro Inmovilizado Material |
| 01/08/2017 | 3.310,58 | Equipos para procesos de información | 31/12/2017   | 7.316,00            | Otro Inmovilizado Material |
| 04/08/2017 | 355,00   | Equipos para procesos de información | 31/12/2017   | 6.426,00            | Otro Inmovilizado Material |
|            |          |                                      | 31/12/2017   | 231,00              | Otro Inmovilizado Material |
|            |          |                                      | 31/12/2017   | 756,00              | Otro Inmovilizado Material |
|            |          |                                      | <b>TOTAL</b> | <b>1.016.466,96</b> |                            |

**MUSEO DEL CAMPO MAJORERO, S.L.U.**

**MEMORIA CORRESPONDIENTE AL EJERCICIO FINALIZADO EL 31 DE DICIEMBRE DE 2024**  
**(Expresada en euros)**

| FECHA DE ADQUISICIÓN / ENTRADA EN FUNCIONAMIENTO | IMPORTE          | IDENTIFICACIÓN DE LOS ACTIVOS |
|--|------------------|-------------------------------|
| 14/06/2018                                       | 14.589,00        | Aplicaciones Informáticas     |
| 31/08/2018                                       | 2.978,00         | Aplicaciones Informáticas     |
| 28/09/2018                                       | 11.611,00        | Aplicaciones Informáticas     |
| 31/12/2018                                       | 5.739,61         | Aplicaciones Informáticas     |
| <b>TOTAL</b>                                     | <b>34.917,61</b> |                               |

| MATERIALIZACIONES CON CARGO DOTACIÓN R.I.C.2015 |                 |                  |
|---|-----------------|------------------|
| IMPORTE DOTACION                                | MATERIALIZACIÓN | PTE.MATERIALIZAR |
| 1.815.000,00                                    | 1.815.000,00    | 0,00             |

| FECHA DE ADQUISICIÓN / ENTRADA EN FUNCIONAMIENTO | IMPORTE    | IDENTIFICACIÓN DE LOS ACTIVOS | FECHA DE ADQUISICIÓN / ENTRADA EN FUNCIONAMIENTO | IMPORTE  | IDENTIFICACIÓN DE LOS ACTIVOS  |
|--|------------|-------------------------------|--|----------|--------------------------------|
| 09/03/2018                                       | 695,00     | Aplicaciones Informáticas     | 19/07/2018                                       | 250,95   | Equipos Proceso de Información |
| 26/07/2018                                       | 4.773,84   | Aplicaciones Informáticas     | 26/07/2018                                       | 1.092,85 | Equipos Proceso de Información |
| 29/11/2018                                       | 25.051,26  | Aplicaciones Informáticas     | 31/07/2018                                       | 467,90   | Equipos Proceso de Información |
| 31/12/2018                                       | 245,39     | Aplicaciones Informáticas     | 08/08/2018                                       | 677,25   | Equipos Proceso de Información |
| 31/12/2018                                       | 3.480,00   | Aplicaciones Informáticas     | 13/08/2018                                       | 2.334,10 | Equipos Proceso de Información |
| 30/01/2018                                       | 2.429,30   | Instalaciones técnicas        | 13/08/2018                                       | 484,62   | Equipos Proceso de Información |
| 30/04/2018                                       | 258.151,22 | Instalaciones técnicas        | 14/08/2018                                       | 2.186,51 | Equipos Proceso de Información |
| 11/01/2018                                       | 36.400,00  | Maquinaria                    | 17/08/2018                                       | 1.118,57 | Equipos Proceso de Información |
| 17/01/2018                                       | 356,00     | Maquinaria                    | 31/08/2018                                       | 259,90   | Equipos Proceso de Información |
| 17/01/2018                                       | 752,00     | Maquinaria                    | 27/09/2018                                       | -397,42  | Equipos Proceso de Información |
| 28/03/2018                                       | 611,73     | Maquinaria                    | 27/09/2018                                       | 291,17   | Equipos Proceso de Información |
| 18/07/2018                                       | 18.000,00  | Maquinaria                    | 03/10/2018                                       | 835,00   | Equipos Proceso de Información |
| 01/03/2018                                       | 3.500,00   | Maquinaria                    | 15/10/2018                                       | 311,99   | Equipos Proceso de Información |
| 12/12/2018                                       | 1.136,80   | Uillaje                       | 18/10/2018                                       | 323,80   | Equipos Proceso de Información |
| 01/11/2018                                       | 598,56     | Otras Instalaciones           | 26/10/2018                                       | 1.200,00 | Equipos Proceso de Información |
| 01/04/2018                                       | 9.288,00   | Otras Instalaciones           | 02/11/2018                                       | 370,00   | Equipos Proceso de Información |
| 01/06/2018                                       | 737,00     | Mobiliario                    | 01/12/2018                                       | 2.184,90 | Equipos Proceso de Información |
| 13/06/2018                                       | 2.774,65   | Mobiliario                    | 15/01/2018                                       | 351,90   | Otro Inmovilizado              |
| 15/06/2018                                       | 180,00     | Mobiliario                    | 20/02/2018                                       | 3.549,02 | Otro Inmovilizado              |
| 22/06/2018                                       | 325,00     | Mobiliario                    | 15/03/2018                                       | 2.554,74 | Otro Inmovilizado              |



**MUSEO DEL CAMPO MAJORERO, S.L.U.**

**MEMORIA CORRESPONDIENTE AL EJERCICIO FINALIZADO EL 31 DE DICIEMBRE DE 2024  
(Expresada en euros)**

|            |          |                                |              |                   |                         |
|------------|----------|--------------------------------|--------------|-------------------|-------------------------|
| 22/06/2018 | 640,00   | Mobiliario                     | 20/03/2018   | 1.600,00          | Otro Inmovilizado       |
| 03/07/2018 | 3.474,00 | Mobiliario                     | 28/03/2018   | 350,00            | Otro Inmovilizado       |
| 26/07/2018 | 2.935,00 | Mobiliario                     | 18/05/2018   | 3.400,00          | Otro Inmovilizado       |
| 26/07/2018 | 390,00   | Mobiliario                     | 01/06/2018   | 2.856,00          | Otro Inmovilizado       |
| 26/07/2018 | 1.922,00 | Mobiliario                     | 18/06/2018   | 2.036,25          | Otro Inmovilizado       |
| 03/08/2018 | 520,00   | Mobiliario                     | 20/06/2018   | 3.541,70          | Otro Inmovilizado       |
| 03/08/2018 | 120,00   | Mobiliario                     | 29/06/2018   | 1.650,00          | Otro Inmovilizado       |
| 27/08/2018 | 176,00   | Mobiliario                     | 30/06/2018   | 898,00            | Otro Inmovilizado       |
| 27/08/2018 | 1.480,00 | Mobiliario                     | 26/07/2018   | 603,50            | Otro Inmovilizado       |
| 25/09/2018 | 330,00   | Mobiliario                     | 26/07/2018   | 276,40            | Otro Inmovilizado       |
| 15/11/2018 | 568,00   | Mobiliario                     | 06/08/2018   | 1.350,00          | Otro Inmovilizado       |
| 01/02/2018 | 527,61   | Equipos Proceso de Información | 08/08/2018   | 1.841,28          | Otro Inmovilizado       |
| 01/02/2018 | 1.564,63 | Equipos Proceso de Información | 16/08/2018   | 385,00            | Otro Inmovilizado       |
| 07/02/2018 | 1.069,59 | Equipos Proceso de Información | 20/08/2018   | 5.535,24          | Otro Inmovilizado       |
| 28/02/2018 | 790,89   | Equipos Proceso de Información | 05/09/2018   | 340,48            | Otro Inmovilizado       |
| 19/03/2018 | 511,75   | Equipos Proceso de Información | 10/09/2018   | 4.660,54          | Otro Inmovilizado       |
| 31/03/2018 | 419,90   | Equipos Proceso de Información | 11/09/2018   | 746,80            | Otro Inmovilizado       |
| 01/04/2018 | 869,09   | Equipos Proceso de Información | 17/09/2018   | 919,80            | Otro Inmovilizado       |
| 04/04/2018 | 1.119,06 | Equipos Proceso de Información | 11/12/2018   | 7.892,30          | Otro Inmovilizado       |
| 04/04/2018 | 726,93   | Equipos Proceso de Información | 28/12/2018   | 7.098,04          | Otro Inmovilizado       |
| 10/04/2018 | 527,61   | Equipos Proceso de Información | 08/08/2018   | 295,20            | Otro Inmovilizado       |
| 10/04/2018 | 1.564,63 | Equipos Proceso de Información | 04/07/2018   | 19.055,30         | Otro Inmovilizado       |
| 30/04/2018 | 2.355,60 | Equipos Proceso de Información | 01/01/2018   | 1.200,00          | Otro Inmovilizado       |
| 12/06/2018 | 657,04   | Equipos Proceso de Información | 01/01/2018   | 1.350,00          | Otro Inmovilizado       |
| 20/06/2018 | 5.176,00 | Equipos Proceso de Información | 19/07/2018   | 500,00            | Otro Inmovilizado       |
| 01/07/2018 | 2.244,20 | Equipos Proceso de Información | 31/12/2018   | 3.239,00          | Otro Inmovilizado       |
| 06/07/2018 | 1.840,00 | Equipos Proceso de Información | 01/03/2018   | 3.746,50          | Elementos de Transporte |
| 19/07/2018 | 1.650,00 | Equipos Proceso de Información | 07/12/2018   | 5.605,00          | Elementos de Transporte |
| 19/07/2018 | 897,10   | Equipos Proceso de Información | 07/12/2018   | 6.000,00          | Elementos de Transporte |
| 19/07/2018 | 185,20   | Equipos Proceso de Información | <b>TOTAL</b> | <b>516.157,66</b> |                         |

**MUSEO DEL CAMPO MAJORERO, S.L.U.**

**MEMORIA CORRESPONDIENTE AL EJERCICIO FINALIZADO EL 31 DE DICIEMBRE DE 2024**  
(Expresada en euros)

| FECHA DE ADQUISICIÓN / ENTRADA EN FUNCIONAMIENTO | IMPORTE    | IDENTIFICACIÓN DE LOS ACTIVOS                         |
|--|------------|---|
| 31/12/2017                                       | 907.500,00 | Incremento plantilla 2016 (art.274.B.Bis Ley 19/1994) |
| 22/05/2019                                       | 3.000,00   | Inmovilizado intangible                               |
| 23/05/2019                                       | 1.287,50   | Inmovilizado intangible                               |
| 01/10/2019                                       | 3.862,51   | Inmovilizado intangible                               |
| 31/12/2019                                       | 4.243,98   | Construcciones  |
| 31/12/2019                                       | 5.487,95   | Construcciones  |
| 24/09/2019                                       | 3.572,00   | Instalaciones técnicas                                |
| 24/04/2019                                       | 7.038,00   | Instalaciones técnicas                                |
| 24/04/2019                                       | 7.234,00   | Instalaciones técnicas                                |
| 17/10/2019                                       | 481,43     | Instalaciones técnicas                                |
| 17/10/2019                                       | 1.148,72   | Instalaciones técnicas                                |
| 17/10/2019                                       | 238,10     | Instalaciones técnicas                                |
| 10/07/2019                                       | 1.234,22   | Instalaciones técnicas                                |
| 12/07/2019                                       | 22,90      | Instalaciones técnicas                                |
| 31/12/2019                                       | 1.199,60   | Instalaciones técnicas                                |
| 31/12/2019                                       | 11.755,64  | Instalaciones técnicas                                |
| 31/12/2019                                       | 19.087,27  | Instalaciones técnicas                                |
| 31/12/2019                                       | 21.119,66  | Instalaciones técnicas                                |
| 10/01/2019                                       | 1.179,90   | Maquinaria  |
| 31/01/2019                                       | 326,17     | Maquinaria  |
| 28/02/2019                                       | 1.236,80   | Mobiliario  |
| 15/01/2019                                       | 2.488,00   | Equipos Proceso de Información                        |
| 27/02/2019                                       | 1.250,00   | Equipos Proceso de Información                        |
| 02/05/2019                                       | 592,00     | Equipos Proceso de Información                        |
| 02/05/2019                                       | 1.599,00   | Equipos Proceso de Información                        |
| 31/05/2019                                       | 829,00     | Equipos Proceso de Información                        |

| FECHA DE ADQUISICIÓN / ENTRADA EN FUNCIONAMIENTO | IMPORTE             | IDENTIFICACIÓN DE LOS ACTIVOS  |
|--|---------------------|--------------------------------|
| 01/07/2019                                       | 15.995,00           | Instalaciones técnicas         |
| 31/12/2019                                       | 38.621,59           | Instalaciones técnicas         |
| 31/12/2019                                       | 54.457,28           | Instalaciones técnicas         |
| 31/12/2019                                       | 11.468,84           | Instalaciones técnicas         |
| 31/12/2019                                       | 22.797,50           | Instalaciones técnicas         |
| 31/12/2019                                       | 15.763,07           | Instalaciones técnicas         |
| 31/12/2019                                       | 14.802,66           | Instalaciones técnicas         |
| 31/12/2019                                       | 6.675,55            | Instalaciones técnicas         |
| 31/12/2019                                       | 6.743,27            | Instalaciones técnicas         |
| 31/12/2019                                       | 11.857,30           | Instalaciones técnicas         |
| 31/12/2019                                       | 4.455,71            | Instalaciones técnicas         |
| 31/12/2019                                       | 5.496,08            | Instalaciones técnicas         |
| 31/12/2019                                       | 30.167,94           | Instalaciones técnicas         |
| 31/12/2019                                       | 5.711,66            | Instalaciones técnicas         |
| 13/08/2019                                       | 1.750,00            | Equipos Proceso de Información |
| 13/08/2019                                       | 768,00              | Equipos Proceso de Información |
| 19/08/2019                                       | 41,80               | Equipos Proceso de Información |
| 01/10/2019                                       | 680,00              | Equipos Proceso de Información |
| 29/03/2019                                       | 2.784,37            | Elementos de Transporte        |
| 13/06/2019                                       | 6.465,72            | Elementos de Transporte        |
| 22/07/2019                                       | 11.137,48           | Elementos de Transporte        |
| 30/09/2019                                       | 8.353,11            | Elementos de Transporte        |
| 24/05/2019                                       | 4.000,00            | Elementos de Transporte        |
| 01/06/2019                                       | 8.834,01            | Elementos de Transporte        |
| <b>TOTAL</b>                                     | <b>1.298.842,34</b> |                                |

**MUSEO DEL CAMPO MAJORERO, S.L.U.**

**MEMORIA CORRESPONDIENTE AL EJERCICIO FINALIZADO EL 31 DE DICIEMBRE DE 2024  
(Expresada en euros)**

| MATERIALIZACIONES CON CARGO DOTACIÓN R.I.C.2016 |                 |                  |
|---|-----------------|------------------|
| IMPORTE DOTACION                                | MATERIALIZACIÓN | PTE.MATERIALIZAR |
| 1.100.000,00                                    | 1.100.000,00    | 0,00             |

| FECHA DE ADQUISICIÓN / ENTRADA EN FUNCIONAMIENTO | IMPORTE    | IDENTIFICACIÓN DE LOS ACTIVOS                           |
|--|------------|---|
| 31/12/2018                                       | 550.000,00 | Incremento plantilla 2017 (art.27 .4.B.Bis Ley 19/1994) |
| 01/06/2019                                       | 41.165,99  | Elementos de Transporte                                 |
| 14/01/2019                                       | 1.133,61   | Otro Inmovilizado                                       |
| 31/01/2019                                       | 625,80     | Otro Inmovilizado                                       |
| 19/02/2019                                       | 4.485,00   | Otro Inmovilizado                                       |
| 16/04/2019                                       | 308,00     | Otro Inmovilizado                                       |
| 24/06/2019                                       | 1.349,59   | Otro Inmovilizado                                       |
| 31/07/2019                                       | 3.350,00   | Otro Inmovilizado                                       |
| 14/08/2019                                       | 699,00     | Otro Inmovilizado                                       |

| FECHA DE ADQUISICIÓN / ENTRADA EN FUNCIONAMIENTO | IMPORTE           | IDENTIFICACIÓN DE LOS ACTIVOS |
|--|-------------------|-------------------------------|
| 09/09/2019                                       | 559,30            | Otro Inmovilizado             |
| 01/10/2019                                       | 767,62            | Otro Inmovilizado             |
| 02/10/2019                                       | 45,00             | Otro Inmovilizado             |
| 11/12/2019                                       | 423,00            | Otro Inmovilizado             |
| 12/12/2019                                       | 599,00            | Otro Inmovilizado             |
| 31/12/2019                                       | 9.208,84          | Otro Inmovilizado             |
| 31/12/2019                                       | 3.168,00          | Otro Inmovilizado             |
| <b>TOTAL</b>                                     | <b>617.887,75</b> |                               |

| FECHA DE ADQUISICIÓN / ENTRADA EN FUNCIONAMIENTO | IMPORTE    | IDENTIFICACIÓN DE LOS ACTIVOS |
|--|------------|-------------------------------|
| 02/01/2020                                       | 7.662,71   | Construcciones                |
| 02/01/2020                                       | 1.111,31   | Construcciones                |
| 02/01/2020                                       | 1.381,48   | Construcciones                |
| 01/05/2020                                       | 4.709,16   | Construcciones                |
| 01/05/2020                                       | 16.138,01  | Construcciones                |
| 01/05/2020                                       | 1.985,28   | Construcciones                |
| 01/05/2020                                       | 21.665,02  | Construcciones                |
| 01/05/2020                                       | 2.196,81   | Construcciones                |
| 31/10/2020                                       | 10.779,27  | Construcciones                |
| 01/08/2020                                       | 160.000,00 | Construcciones                |
| 01/09/2020                                       | 17.839,85  | Instalaciones técnicas        |
| 02/01/2020                                       | 526,92     | Instalaciones técnicas        |
| 02/01/2020                                       | 4.899,84   | Instalaciones técnicas        |
| 01/05/2020                                       | 12.787,49  | Instalaciones técnicas        |

| FECHA DE ADQUISICIÓN / ENTRADA EN FUNCIONAMIENTO | IMPORTE  | IDENTIFICACIÓN DE LOS ACTIVOS   |
|--|----------|---------------------------------|
| 24/02/2020                                       | 1.604,36 | Maquinaria                      |
| 28/10/2020                                       | 3.800,00 | Maquinaria                      |
| 20/02/2020                                       | 1.124,56 | Maquinaria                      |
| 16/07/2020                                       | 325,00   | Uillaje                         |
| 01/02/2020                                       | 1.058,90 | Equipos procesos de información |
| 31/03/2020                                       | 1.249,00 | Equipos procesos de información |
| 24/04/2020                                       | 430,27   | Equipos procesos de información |
| 21/01/2020                                       | 1.093,00 | Otro inmovilizado material      |
| 05/02/2020                                       | 582,24   | Otro inmovilizado material      |
| 11/02/2020                                       | 778,65   | Otro inmovilizado material      |
| 29/02/2020                                       | 799,95   | Otro inmovilizado material      |
| 03/03/2020                                       | 2.723,23 | Otro inmovilizado material      |
| 01/05/2020                                       | 472,31   | Otro inmovilizado material      |
| 10/08/2020                                       | 2.112,20 | Otro inmovilizado material      |



**MUSEO DEL CAMPO MAJORERO, S.L.U.**

**MEMORIA CORRESPONDIENTE AL EJERCICIO FINALIZADO EL 31 DE DICIEMBRE DE 2024**  
(Expresada en euros)

|            |           |                        |
|------------|-----------|------------------------|
| 01/05/2020 | 2.171,35  | Instalaciones técnicas |
| 01/05/2020 | 2.442,72  | Instalaciones técnicas |
| 01/05/2020 | 15.587,10 | Instalaciones técnicas |
| 31/10/2020 | 2.800,75  | Instalaciones técnicas |
| 31/10/2020 | 1.785,95  | Instalaciones técnicas |
| 31/10/2020 | 10.361,61 | Instalaciones técnicas |
| 31/10/2020 | 904,76    | Instalaciones técnicas |

|              |                   |                            |
|--------------|-------------------|----------------------------|
| 23/08/2020   | 1.214,90          | Otro inmovilizado material |
| 17/11/2020   | 355,00            | Otro inmovilizado material |
| 29/02/2020   | 483,00            | Otro inmovilizado material |
| 16/03/2020   | 1.847,25          | Otro inmovilizado material |
| 31/12/2020   | 54,65             | Otro inmovilizado material |
| 31/12/2020   | 462,00            | Otro inmovilizado material |
| 02/01/2020   | 2.599,60          | Otro inmovilizado material |
| <b>TOTAL</b> | <b>324.907,46</b> |                            |

| FECHA DE ADQUISICIÓN / ENTRADA EN FUNCIONAMIENTO | IMPORTE           | IDENTIFICACIÓN DE LOS ACTIVOS |
|--|-------------------|-------------------------------|
| 07/10/2021                                       | 157.204,79        | Instalaciones técnicas        |
| <b>TOTALES</b>                                   | <b>157.204,79</b> |                               |

| MATERIALIZACIONES CON CARGO DOTACIÓN R.I.C.2017 |                 |                  |
|---|-----------------|------------------|
| IMPORTE DOTACION                                | MATERIALIZACIÓN | PTE.MATERIALIZAR |
| 1.400.000,00                                    | 1.400.000,00    | 0,00             |

| FECHA DE ADQUISICIÓN / ENTRADA EN FUNCIONAMIENTO | IMPORTE   | IDENTIFICACIÓN DE LOS ACTIVOS        |
|--|-----------|--------------------------------------|
| 07/10/2021                                       | 53.611,31 | Instalaciones técnicas               |
| 14/04/2021                                       | 1.125,00  | Equipos para procesos de información |
| 01/05/2021                                       | 8.776,00  | Equipos para procesos de información |
| 07/05/2021                                       | 12.455,00 | Equipos para procesos de información |
| 12/05/2021                                       | 45,00     | Equipos para procesos de información |
| 17/05/2021                                       | 822,50    | Equipos para procesos de información |
| 22/07/2021                                       | 448,44    | Equipos para procesos de información |

| FECHA DE ADQUISICIÓN / ENTRADA EN FUNCIONAMIENTO | IMPORTE  | IDENTIFICACIÓN DE LOS ACTIVOS |
|--|----------|-------------------------------|
| 15/09/2022                                       | 127,88   | Propiedad industrial          |
| 17/10/2022                                       | 127,88   | Propiedad industrial          |
| 10/11/2022                                       | 525,09   | Propiedad industrial          |
| 25/01/2022                                       | 3.370,80 | Aplicaciones informáticas     |
| 12/02/2022                                       | 1.650,00 | Aplicaciones informáticas     |
| 01/03/2022                                       | 5.892,00 | Aplicaciones informáticas     |
| 01/07/2022                                       | 1.100,00 | Aplicaciones informáticas     |

**MUSEO DEL CAMPO MAJORERO, S.L.U.**

**MEMORIA CORRESPONDIENTE AL EJERCICIO FINALIZADO EL 31 DE DICIEMBRE DE 2024  
(Expresada en euros)**

|            |           |                                      |                |                     |                           |
|------------|-----------|--------------------------------------|----------------|---------------------|---------------------------|
| 06/08/2021 | 640,10    | Equipos para procesos de información | 13/07/2022     | 9.880,00            | Aplicaciones informáticas |
| 16/09/2021 | 1.032,01  | Equipos para procesos de información | 20/04/2022     | 13.000,00           | Terreno                   |
| 17/09/2021 | 1.740,00  | Equipos para procesos de información | 05/03/2022     | 705.765,16          | Instalaciones técnicas    |
| 08/10/2021 | 633,35    | Equipos para procesos de información | 05/03/2022     | 520.913,72          | Instalaciones técnicas    |
| 09/11/2021 | 704,78    | Equipos para procesos de información | 05/03/2022     | 38.084,25           | Instalaciones técnicas    |
| 04/02/2021 | 15.746,61 | Elementos de transporte              | <b>TOTALES</b> | <b>1.400.000,00</b> |                           |
| 16/11/2021 | 1.683,12  | Otro inmovilizado                    |                |                     |                           |

| MATERIALIZACIONES CON CARGO DOTACIÓN R.I.C.2018 |                 |                  |
|---|-----------------|------------------|
| IMPORTE DOTACION                                | MATERIALIZACIÓN | PTE.MATERIALIZAR |
| 1.950.000,00                                    | 1.405.501,68    | 0,00*            |

\*Importe a cero porque se regularizó en el ejercicio 2022.

| FECHA DE ADQUISICIÓN / ENTRADA EN FUNCIONAMIENTO | IMPORTE    | IDENTIFICACIÓN DE LOS ACTIVOS                 | FECHA DE ADQUISICIÓN / ENTRADA EN FUNCIONAMIENTO | IMPORTE  | IDENTIFICACIÓN DE LOS ACTIVOS |
|--|------------|---|--|----------|-------------------------------|
| 31/12/2022                                       | 599.560,80 | Incremento de plantilla (artículo 27.4.B.Bis) | 07/06/2022                                       | 1.306,70 | Otro inmovilizado material    |
| 05/03/2022                                       | 53.216,87  | Instalaciones                                 | 20/06/2022                                       | 1.966,53 | Otro inmovilizado material    |
| 31/12/2022                                       | 166.443,16 | Instalaciones                                 | 21/06/2022                                       | 2.073,75 | Otro inmovilizado material    |
| 31/12/2022                                       | 15.686,30  | Instalaciones                                 | 27/06/2022                                       | 2.351,25 | Otro inmovilizado material    |
| 31/12/2022                                       | 10.530,44  | Instalaciones                                 | 04/07/2022                                       | 1.120,00 | Otro inmovilizado material    |
| 31/12/2022                                       | 57.757,39  | Instalaciones                                 | 14/07/2022                                       | 574,40   | Otro inmovilizado material    |
| 31/12/2022                                       | 2.907,12   | Instalaciones                                 | 31/07/2022                                       | 329,95   | Otro inmovilizado material    |
| 31/12/2022                                       | 10.720,00  | Instalaciones                                 | 22/08/2022                                       | 569,00   | Otro inmovilizado material    |
| 31/12/2022                                       | 6.958,33   | Instalaciones                                 | 25/08/2022                                       | 1.051,20 | Otro inmovilizado material    |
| 31/12/2022                                       | 48.340,61  | Instalaciones                                 | 29/08/2022                                       | 394,75   | Otro inmovilizado material    |
| 31/12/2022                                       | 13.344,46  | Instalaciones                                 | 30/08/2022                                       | 975,19   | Otro inmovilizado material    |
| 31/12/2022                                       | 28.224,75  | Instalaciones                                 | 31/08/2022                                       | 36,00    | Otro inmovilizado material    |
| 31/12/2022                                       | 44.368,10  | Instalaciones                                 | 31/08/2022                                       | 20,05    | Otro inmovilizado material    |



**MUSEO DEL CAMPO MAJORERO, S.L.U.**

**MEMORIA CORRESPONDIENTE AL EJERCICIO FINALIZADO EL 31 DE DICIEMBRE DE 2024**  
(Expresada en euros)

|            |           |                             |            |           |                            |
|------------|-----------|-----------------------------|------------|-----------|----------------------------|
| 31/12/2022 | 8.585,02  | Instalaciones               | 03/09/2022 | 1.160,00  | Otro inmovilizado material |
| 31/12/2022 | 7.049,11  | Instalaciones               | 13/09/2022 | 130,83    | Otro inmovilizado material |
| 31/12/2022 | 29.748,76 | Instalaciones               | 29/09/2022 | 106,63    | Otro inmovilizado material |
| 05/03/2022 | 42.919,47 | Instalaciones               | 30/09/2022 | 3.845,94  | Otro inmovilizado material |
| 31/12/2022 | 9.949,18  | Instalaciones               | 30/09/2022 | 24,26     | Otro inmovilizado material |
| 31/12/2022 | 8.529,75  | Instalaciones               | 03/10/2022 | 580,00    | Otro inmovilizado material |
| 31/12/2022 | 471,09    | Instalaciones               | 03/10/2022 | 290,00    | Otro inmovilizado material |
| 05/05/2022 | 203,00    | Ustillaje                   | 15/10/2022 | 1.849,00  | Otro inmovilizado material |
| 06/07/2022 | 544,80    | Ustillaje                   | 31/10/2022 | 22,51     | Otro inmovilizado material |
| 06/07/2022 | 415,20    | Ustillaje                   | 14/11/2022 | 975,19    | Otro inmovilizado material |
| 18/07/2022 | 674,40    | Ustillaje                   | 14/11/2022 | 2.690,10  | Otro inmovilizado material |
| 18/07/2022 | 415,20    | Ustillaje                   | 14/11/2022 | 823,10    | Otro inmovilizado material |
| 04/08/2022 | 543,75    | Ustillaje                   | 14/11/2022 | 3.666,76  | Otro inmovilizado material |
| 30/11/2022 | 564,00    | Ustillaje                   | 22/11/2022 | 968,00    | Otro inmovilizado material |
| 11/07/2022 | 1.108,00  | Mobiliario                  | 25/11/2022 | 411,28    | Otro inmovilizado material |
| 26/07/2022 | 5.599,50  | Mobiliario                  | 28/11/2022 | 5.000,00  | Otro inmovilizado material |
| 16/08/2022 | 1.232,10  | Mobiliario                  | 30/11/2022 | 312,02    | Otro inmovilizado material |
| 16/08/2022 | 359,70    | Mobiliario                  | 30/11/2022 | 395,57    | Otro inmovilizado material |
| 22/08/2022 | 79,90     | Mobiliario                  | 06/12/2022 | 37,54     | Otro inmovilizado material |
| 31/08/2022 | 374,85    | Mobiliario                  | 15/12/2022 | 545,00    | Otro inmovilizado material |
| 02/02/2022 | 22.644,11 | Equipos proceso información | 30/12/2022 | 427,70    | Otro inmovilizado material |
| 02/02/2022 | 358,94    | Equipos proceso información | 30/12/2022 | 401,60    | Otro inmovilizado material |
| 19/03/2022 | 1.299,00  | Equipos proceso información | 31/12/2022 | 198,09    | Otro inmovilizado material |
| 26/07/2022 | 18.623,00 | Equipos proceso información | 15/09/2022 | 1.196,30  | Otro inmovilizado material |
| 04/08/2022 | 272,90    | Equipos proceso información | 26/04/2022 | 15.831,20 | Transporte                 |
| 09/08/2022 | 45,00     | Equipos proceso información | 11/05/2022 | 15.831,20 | Transporte                 |
| 16/08/2022 | 1.499,00  | Equipos proceso información | 26/04/2022 | 11.273,55 | Transporte                 |
| 31/08/2022 | 1.499,00  | Equipos proceso información | 11/05/2022 | 11.273,55 | Transporte                 |
| 31/08/2022 | 6,89      | Equipos proceso información | 23/05/2022 | 4.031,00  | Instalaciones              |
| 01/09/2022 | 1.622,80  | Equipos proceso información | 28/06/2022 | 1.569,17  | Instalaciones              |
| 05/07/2022 | 2.119,38  | Equipos proceso información | 28/07/2022 | 1.930,79  | Instalaciones              |
| 02/03/2022 | 1.480,00  | Transporte                  | 09/06/2022 | 346,65    | Animales                   |


**MUSEO DEL CAMPO MAJORERO, S.L.U.**

**MEMORIA CORRESPONDIENTE AL EJERCICIO FINALIZADO EL 31 DE DICIEMBRE DE 2024**  
**(Expresada en euros)**

|            |           |                            |
|------------|-----------|----------------------------|
| 18/01/2022 | 111,65    | Transporte                 |
| 21/01/2022 | 1.275,00  | Otro inmovilizado material |
| 24/01/2022 | 624,00    | Otro inmovilizado material |
| 24/01/2022 | 873,60    | Otro inmovilizado material |
| 24/01/2022 | 2.764,80  | Otro inmovilizado material |
| 31/01/2022 | 396,00    | Otro inmovilizado material |
| 08/03/2022 | 5.741,47  | Otro inmovilizado material |
| 12/03/2022 | 328,00    | Otro inmovilizado material |
| 14/03/2022 | 1.439,20  | Otro inmovilizado material |
| 14/03/2022 | 824,00    | Otro inmovilizado material |
| 31/03/2022 | 1.699,00  | Otro inmovilizado material |
| 18/04/2022 | 8.660,00  | Otro inmovilizado material |
| 21/04/2022 | 1.045,00  | Otro inmovilizado material |
| 26/04/2022 | 1.659,00  | Otro inmovilizado material |
| 28/04/2022 | 3.260,60  | Otro inmovilizado material |
| 12/05/2022 | 14.652,27 | Otro inmovilizado material |
| 12/05/2022 | 2.346,50  | Otro inmovilizado material |
| 12/05/2022 | 353,00    | Otro inmovilizado material |
| 01/06/2022 | 660,76    | Otro inmovilizado material |
| 01/06/2022 | 660,76    | Otro inmovilizado material |
| 01/06/2022 | 660,76    | Otro inmovilizado material |
| 01/06/2022 | 714,00    | Otro inmovilizado material |

|                |                     |          |
|----------------|---------------------|----------|
| 27/07/2022     | 1.763,75            | Animales |
| 27/07/2022     | 1.974,75            | Animales |
| 12/10/2022     | 34,17               | Animales |
| 12/10/2022     | 51,76               | Animales |
| 17/10/2022     | 8,88                | Animales |
| 17/10/2022     | 6,50                | Animales |
| 17/10/2022     | 35,70               | Animales |
| 09/11/2022     | 893,87              | Animales |
| 31/12/2022     | 1.364,16            | Animales |
| 31/12/2022     | 356,16              | Animales |
| 31/12/2022     | 47,04               | Animales |
| 31/12/2022     | 226,24              | Animales |
| 31/12/2022     | 152,32              | Animales |
| 31/12/2022     | 565,60              | Animales |
| 31/12/2022     | 113,12              | Animales |
| 31/12/2022     | 452,48              | Animales |
| 31/12/2022     | 931,84              | Animales |
| 31/12/2022     | 13.422,68           | Animales |
| 30/06/2022     | 1.965,00            | Animales |
| 31/12/2022     | 69,44               | Animales |
| 31/12/2022     | 181,44              | Animales |
| 31/12/2022     | 427,70              | Animales |
| <b>TOTALES</b> | <b>1.405.501,68</b> |          |

| MATERIALIZACIONES CON CARGO DOTACIÓN R.I.C.2019 |                 |                  |
|---|-----------------|------------------|
| IMPORTE DOTACION                                | MATERIALIZACIÓN | PTE.MATERIALIZAR |
| 1.300.000,00                                    | 1.300.000,00    | 0,00*            |



MUSEO DEL CAMPO MAJORERO, S.L.U.

MEMORIA CORRESPONDIENTE AL EJERCICIO FINALIZADO EL 31 DE DICIEMBRE DE 2024  
(Expresada en euros)

| FECHA DE ADQUISICIÓN / ENTRADA EN FUNCIONAMIENTO | IMPORTE             | IDENTIFICACIÓN DE LOS ACTIVOS                    |
|--|---------------------|--|
| 31/12/2023                                       | 650.000,00          | Incremento de la plantilla (Artículo 28,4 B.Bis) |
| 31/12/2023                                       | 650.000,00          | Instalaciones                                    |
| <b>TOTALES</b>                                   | <b>1.300.000,00</b> |  |

| MATERIALIZACIONES CON CARGO DOTACIÓN R.I.C.2022 |                 |                  |
|---|-----------------|------------------|
| IMPORTE DOTACION                                | MATERIALIZACIÓN | PTE.MATERIALIZAR |
| 475.000,00                                      | 475.000,00      | 0,00*            |

| FECHA DE ADQUISICIÓN / ENTRADA EN FUNCIONAMIENTO | IMPORTE    | IDENTIFICACIÓN DE LOS ACTIVOS                         |
|--|------------|---|
| 31/12/2023                                       | 30.558,26  | Incremento de plantilla (artículo 27.4.B. Bis)        |
| 31/12/2023                                       | 115.066,28 |   |
| 30/11/2024                                       | 23.576,61  | MEJORAS INSTALACIONES LEONES MARINOS/ SALA FILTRACION |
| 10/12/2024                                       | 294.809,38 | INSTALACIONES DESALADORA 1000M3                       |
| 31/12/2024                                       | 1.125,03   | VALLADO PERIMETRAL GOROY                              |
| 31/12/2024                                       | 4.670,32   | INSTALACIONES OASIS FUN 2024                          |
| 30/12/2024                                       | 5.083,20   | INSTALACIONES EDAR BOTANICO 2024                      |
| 31/12/2024                                       | 25,36      | ALTA ANIMALES 2024 - SCARLET MACAW                    |
| 31/12/2024                                       | 25,36      | ALTA ANIMALES 2024 - MILITARY MACAW                   |
| 31/12/2024                                       | 50,72      | ALTA ANIMALES 2024 _ GREATER FLAMINGO                 |

| MATERIALIZACIONES CON CARGO DOTACIÓN R.I.C.2023 |                 |                  |
|---|-----------------|------------------|
| IMPORTE DOTACIÓN                                | MATERIALIZACIÓN | PTE.MATERIALIZAR |
| 1.100.000,00                                    | 1.1000.000,00   | 0,00*            |

| FECHA DE ADQUISICIÓN / ENTRADA EN FUNCIONAMIENTO | IMPORTE    | IDENTIFICACIÓN DE LOS ACTIVOS           |
|--|------------|---|
| 15/04/2024                                       | 5.550,00   | INTEGRACION BDP EN A3ERP _ 042024       |
| 01/12/2024                                       | 12.144,00  | PROADEON GMAO E365SERVICES              |
| 18/12/2024                                       | 2.010,00   | SOFTWARE PRESTO 12/2024                 |
| 30/09/2024                                       | 1.812,14   | INSTALACIONES MANEJO REPTILES 2024      |
| 10/12/2024                                       | 5.289,74   | MEJORAS INSTALACIONES OFICINAS ANTIGUAS |
| 10/08/2024                                       | 2.012,80   | ALMACEN RESTAURANTE MALVARRISCO 2024    |
| 31/12/2024                                       | 254.611,13 | INSTALACIONES CAMINO PRIMATES F2        |
| 31/12/2024                                       | 253.368,52 | AREA ACUATICA FASE 1                    |
| 10/12/2024                                       | 50.778,02  | INSTALACIONES MEJORAS BT TRAFO 2-2024   |
| 10/12/2024                                       | 32.810,00  | VALLADO PERIMETRAL PARQUE 2024          |

**MUSEO DEL CAMPO MAJORERO, S.L.U.**

**MEMORIA CORRESPONDIENTE AL EJERCICIO FINALIZADO EL 31 DE DICIEMBRE DE 2024  
(Expresada en euros)**

|                |                     |   |
|----------------|---------------------|---|
| 10/12/2024     | 112.107,16          | INSTALACIONES NAVE INDUSTRIAL PLANTA DESALADORA 2024          |
| 30/06/2024     | 2.777,10            | INSTALACIONES ENTRENAMIENTO ELEFANTES 2024                    |
| 10/12/2024     | 87.503,22           | INSTALACIONES PARQUE INFANTIL 2024                            |
| 10/12/2024     | 11.333,48           | INSTALACIONES DE SOMBREO JIRAFAS 2024                         |
| 30/09/2024     | 6.762,28            | MEJORAS INSTALACIONES EAZA 2024                               |
| 15/12/2024     | 9.668,22            | INSTALACIONES CENTRO DE ENTREGA MT 2024                       |
| 31/12/2024     | 113.858,63          | 2798 INSTALACIONES PLANTA DESALADORA 1000M3                   |
| 01/07/2024     | 7.055,70            | PLATAFORMA TOLDEIRA R4967BBK                                  |
| 01/07/2024     | 6.055,70            | PLATAFORMA TOLDEIRA BU01418                                   |
| 28/02/2024     | 1.399,50            | SIBERIA EAGLE OWL   |
| 01/03/2024     | 5.939,09            | MONO ARAÑA  |
| 04/06/2024     | 3.185,00            | TALAPOIN  |
| 05/07/2024     | 185,98              | HIDROLIMPIADORA STIHL RE 90.0 ALTA PRESION SERIE 931993762    |
| 31/01/2024     | -3.472,09           | QUEMADORES COMPLETOS HORNO CONVOTHERM+MANO OBRA-DTO PROBLEMAS |
| 03/07/2024     | 2.068,00            | ARATINGA SOLSTITIALIS PAJAROS(10)                             |
| 01/07/2024     | 14.900,00           | ANTILOPE (2) + CANGURO (3)                                    |
| 30/08/2024     | 13.905,00           | VARANUS MACRAEI (LAGARTO) (3U)                                |
| 01/10/2024     | 6.500,00            | VARANUS CUMINGI (LAGARTO) (2U)                                |
| 31/12/2024     | 188,37              | ALTA ANIMALES 2024 - WATUSSI                                  |
| 31/12/2024     | 164,22              | ALTA ANIMALES 2024 - COMMON ELAND                             |
| 31/12/2024     | 121,96              | ALTA ANIMALES 2024 - GOAT                                     |
| 31/12/2024     | 853,72              | ALTA ANIMALES 2024 - OVEJAS                                   |
| 31/12/2024     | 975,66              | ALTA ANIMALES 2024 - SCIMITAR HORNED ORYX                     |
| 31/12/2024     | 188,37              | ALTA ANIMALES 2024 - DONKEY                                   |
| 31/12/2024     | 1.004,64            | ALTA ANIMALES 2024 - DOMESTIC BACTRIAN CAMEL                  |
| 31/12/2024     | 109,88              | ALTA ANIMALES 2024 - RED NECKED WALLABY                       |
| 31/12/2024     | 195,60              | ALTA ANIMALES 2024 - CRESTED PORCUPINE                        |
| 31/12/2024     | 97,80               | ALTA ANIMALES 2024 - COMMON MARMOSET                          |
| 31/12/2024     | 97,80               | ALTA ANIMALES 2024 - BONNET MACAQUE                           |
| 31/12/2024     | 304,29              | ALTA ANIMALES 2024. NILE CROCODRILE                           |
| 31/12/2024     | 164,40              | ALTA ANIMALES_ AFRICAN SPURRED TORTOISE 2024                  |
| 31/12/2024     | 73.412,88           | Incremento de la plantilla (Artículo 28,4 B.Bis)              |
| 31/12/2024     | 2,09                | ALTA ANIMALES 2024 - SOUTHERN LECHWE                          |
| <b>TOTALES</b> | <b>1.100.000,00</b> |   |



**MUSEO DEL CAMPO MAJORERO, S.L.U.**

**MEMORIA CORRESPONDIENTE AL EJERCICIO FINALIZADO EL 31 DE DICIEMBRE DE 2024**  
(Expresada en euros)

| MATERIALIZACIONES CON CARGO DOTACIÓN R.I.C.2024 |                 |                  |
|---|-----------------|------------------|
| IMPORTE DOTACION                                | MATERIALIZACIÓN | PTE.MATERIALIZAR |
| 1.900.000,00                                    | 80.567,26       | 1.819.432,74     |

| FECHA DE ADQUISICIÓN / ENTRADA EN FUNCIONAMIENTO | IMPORTE          | IDENTIFICACIÓN DE LOS ACTIVOS                    |
|--|------------------|--|
| 19/11/2024                                       | 22.635,84        | CAMION IVECO 6423JNY- TROMPO                     |
| 19/11/2024                                       | 14.000,00        | SEMIREMOLQUE LECIÑENA BAÑERA DE ALUMINIO P01504R |
| 01/05/2024                                       | 23.087,56        | MERCANCIA LACTOMILK                              |
| 24/06/2024                                       | 9.590,00         | TORTUGA ASTROCHELYS RADIATA                      |
| 01/05/2024                                       | 5.000,00         | CORAGYPS ATRATUS 02/2024                         |
| 31/12/2024                                       | 729,66           | ALTA ANIMALES 2024 - SOUTHERM LECHWE             |
| 31/12/2024                                       | 5.524,20         | ALTA ANIMALES 2024 - DROMEDARY/CAMEL             |
| <b>TOTALES</b>                                   | <b>80.567,26</b> |  |

**INFORME DE GESTIÓN DEL EJERCICIO 2024**  
**(Expresado en Euros)**

**1.- EVOLUCIÓN DE LOS NEGOCIOS.**

La Sociedad ha obtenido un importe neto de la cifra de negocios en el presente ejercicio de 13.459.591,76 euros en 2024, frente a los 11.740.643,00 euros del ejercicio precedente correspondiente al ejercicio anterior.

Durante el ejercicio 2024, la empresa ha experimentado una evolución positiva en sus ventas, impulsada por una combinación de factores estratégicos, económicos y turísticos que han favorecido el crecimiento del sector del ocio y el turismo en la isla de Fuerteventura.

En primer lugar, el incremento sostenido del turismo en Canarias, y especialmente en Fuerteventura, ha contribuido de manera directa al aumento del número de visitantes al centro. La recuperación plena del tráfico aéreo internacional y la consolidación de los mercados emisores europeos —principalmente Reino Unido, Alemania y los países nórdicos— han supuesto un mayor flujo de turistas interesados en experiencias familiares, sostenibles y de contacto con la naturaleza.

Asimismo, la empresa ha desarrollado durante este periodo una estrategia comercial más activa y diversificada, con campañas de marketing digital, acuerdos con touroperadores y promociones orientadas tanto al turismo nacional como al residente canario. Estas acciones han permitido ampliar la base de clientes y mejorar la notoriedad de la marca.

Otro elemento clave ha sido la mejora de la oferta del centro de ocio y zoológico, con la incorporación de nuevas especies, actividades educativas y zonas de restauración, lo que ha incrementado la satisfacción del visitante y fomentado las visitas repetidas. La apuesta por la sostenibilidad y el bienestar animal ha fortalecido además la imagen corporativa, alineándola con las tendencias actuales del turismo responsable.

Finalmente, el aumento del gasto medio por visitante y la optimización de los canales de venta online han contribuido a mejorar los ingresos por ticketing, restauración y actividades complementarias.

En conjunto, estos factores explican la evolución favorable de las ventas en 2024, consolidando la posición del centro como una de las principales atracciones turísticas y familiares de Fuerteventura, y sentando las bases para un crecimiento sostenible en los próximos ejercicios.

El resultado obtenido antes de impuesto ha sido 2.957.392,46 euros, mientras que en el ejercicio anterior el mismo ascendió a 2.112.786,13 euros.

La plantilla media en el ejercicio 2024 ha sido de 206 empleados, lo que supone un aumento de dos personas con respecto a 2023.

**2.- EVOLUCIÓN PREVISIBLE DEL GRUPO.**

El año 2025 marca una etapa de transformación social caracterizada por una mayor conciencia medioambiental, una búsqueda activa del bienestar personal y un creciente interés por las experiencias auténticas y sostenibles. La sociedad muestra una clara tendencia hacia un turismo responsable, donde los visitantes priorizan actividades que conecten con la naturaleza, respeten el entorno y promuevan la educación ambiental.

En este contexto, la empresa se encuentra ante una oportunidad única para consolidarse como referente en conservación, sostenibilidad y educación. El visitante del presente ya no busca únicamente entretenimiento, sino vivencias con propósito, que combinen diversión, aprendizaje y compromiso con la biodiversidad.

La digitalización también influye en esta evolución. Los turistas y residentes esperan experiencias interactivas apoyadas en la tecnología: desde recorridos virtuales y aplicaciones educativas hasta sistemas inteligentes de gestión del bienestar animal y reducción de la huella ecológica. La transparencia y la comunicación ética son valores esenciales que las empresas deben integrar para fortalecer la confianza del público.

Por otro lado, la sociedad de 2025 valora cada vez más el bienestar animal y la función pedagógica de los zoológicos modernos como centros de conservación y rescate de especies. Las colaboraciones con instituciones científicas y los programas de educación ambiental se perciben como elementos diferenciadores que aportan valor y credibilidad.

En Fuerteventura, donde el clima, el paisaje y la biodiversidad local son atractivos naturales inigualables, esta evolución social impulsa un modelo de ocio basado en la armonía entre naturaleza, comunidad y visitantes. Las empresas del sector deben avanzar hacia un enfoque integral que combine sostenibilidad, innovación y experiencia emocional, contribuyendo activamente al desarrollo económico responsable de la isla.





## **MUSEO DEL CAMPO MAJORERO, S.L.U.**

### **INFORME DE GESTIÓN DEL EJERCICIO 2024 (Expresado en Euros)**

En definitiva, la sociedad de 2025 no exige y demanda un compromiso real con el planeta, la educación y la calidad de vida. Aquellas organizaciones que adopten esta visión no solo se adaptarán al cambio, sino que se convertirán en agentes clave del futuro sostenible de Fuerteventura.

#### **3.- PERIODO MEDIO DE PAGO**

El período medio de pago asciende a 39 días, con respecto a 2023, donde suponía 36 días. La Sociedad está realizando la gestión de pagos de la forma óptima mediante una mayor presión en los cobros para utilizarlo para el pago de proveedores a fin de evitar excesos en los plazos de pago a proveedores a fin de cumplir con un plazo máximo de pago de 60 días según establece la normativa vigente.

#### **4.- INVESTIGACIÓN Y DESARROLLO**

La Sociedad no ha realizado actividades relacionadas con la Investigación y Desarrollo (I + D) durante el ejercicio.

#### **5.- ACONTECIMIENTOS SIGNIFICATIVOS OCURRIDOS POSTERIORES AL CIERRE DEL EJERCICIO.**

Entre el 1 de enero de 2025 y la fecha de formulación de estas cuentas anuales no se ha producido ningún suceso que afecte a las mismas de forma significativa.

#### **6.- ADQUISICIÓN DE PARTICIPACIONES PROPIAS.**

No se han adquirido participaciones propias por la Sociedad.

#### **7.- INSTRUMENTOS FINANCIEROS**


La Sociedad no ha hecho uso de derivados financieros en el ejercicio. Adicionalmente no se considera que exista posible riesgo de cambio dado que prácticamente la totalidad de transacciones se hace en la zona euro.

#### **8.- RIESGOS E INCERTIDUMBRES**

No se tiene constancia de riesgos o incertidumbres significativas que puedan afectar al negocio (Nota 4).

#### **9.- ESTADO INFORMACIÓN NO FINANCIERA**

La Sociedad presenta el Estado de la Información no Financiera como un estado separado de las Cuentas Anuales e Informe de Gestión, y ha sido preparado de acuerdo con lo establecido en la Ley 11/2018 de 28 de diciembre.




**MUSEO DEL CAMPO MAJORERO, S.L.U.**

**FORMULACIÓN DE LAS CUENTAS ANUALES Y DEL INFORME DE GESTIÓN DEL EJERCICIO DEL  
FINALIZADO EL 31 DE DICIEMBRE DE 2024**

La Administradora Única de MUSEO DEL CAMPO MAJORERO, S.L.U., en fecha 31 de marzo de 2025 y en cumplimiento de los requisitos establecidos en el artículo 253 de la Ley de Sociedades de Capital y en el artículo 37 del Código de Comercio, procede a formular las cuentas anuales y el informe de gestión del ejercicio comprendido entre el 1 de enero de 2024 y el 31 de diciembre de 2024 las cuales vienen constituidas por el balance, la cuenta de pérdidas y ganancias, el estado de cambios en el patrimonio neto, el estado de flujos de efectivo, la memoria y el informe de gestión, los cuáles vienen constituidos por los documentos que preceden a este escrito.

FIRMA



**Cirila Cabrera Saavedra**